

Stille AB (publ)

Bokslutskommuniké

januari-december 2008

Perioden 1 januari – 31 december 2008

- Nettoomsättningen uppgick till 96,6 Mkr (94,9)
- Rörelseresultatet uppgick till -1,3 Mkr (-4,6)
- Rörelsemarginalen uppgick till -1,4 % (-4,9)
- Resultat efter skatt uppgick till -1,8 Mkr (-6,3)
- Resultat per aktie -0,37 kr (-1,60)

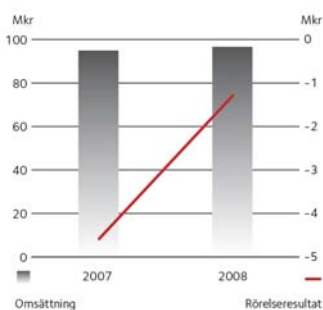
Fjärde kvartalet 2008

- Nettoomsättningen uppgick till 26,7 Mkr (27,0)
- Rörelseresultatet uppgick till 1,1 Mkr (-2,5)
- Rörelsemarginalen uppgick till 4,1 % (-9,4)
- Resultat efter skatt uppgick till 1,0 Mkr (-2,7)
- Resultat per aktie 0,20 kr (-0,55)
- Stille rekryterar ny CFO


Väsentliga händelser efter perioden

- Stille tecknar globalt leverantörsavtal med GE

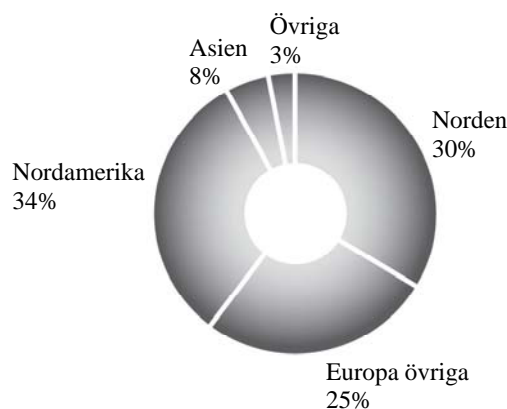
Nettoomsättning och rörelseresultat



Nettoomsättning jan-dec 2008 Fördelning produktområde



Nettoomsättning jan-dec 2008 Geografisk fördelning



Stille AB (publ) utvecklar, tillverkar och marknadsför medicintekniska produkter för specialistkirurger världen över. Prioriterade områden är kirurgiska instrument och specialbord för hjärt-/kärlkirurgi, gynekologi och urologi. Bolaget har en stabil bas med ett starkt varumärke och välkända produkter av erkänt hög kvalitet. Stille grundades 1841 och är därmed ett av världens äldsta företag inom medicinteknik. Stille AB är listat på First North med Erik Penser Bankaktiebolag som Certified Adviser.

VD kommenterar

Vi har under året fokuserat på sänkta kostnader, minskad kapitalbindning och effektiviserad produktion. Dessa insatser har börjat få genomslag under fjärde kvartalet och min bedömning är att vi nu har passerat en avgörande vändpunkt. Samtidigt löper Stille - liksom de flesta verksamheter - risk att i varierande grad påverkas negativt av det allmänna konjunkturläget och den för tillfället rådande finanskrisen. Dock är marknaden för medicintekniska produkter liksom Stilles relativt konjunkturokänsliga, varför vår bedömning är att Stille tillfälligt skulle kunna påverkas av längre handläggningstider vid större upphandlingar samt brist på likviditet begränsat till ett fåtal offentligfinansierade marknader. Vi bedömer även att elektiv kosmetisk plastikkirurgi med privatpersoner som slutkund påverkas, vilket dock är en mycket liten del av vår omsättning.

Under 2008 ökade försäljningen av Sonesta™ med drygt 20 procent, medan försäljningen av ImagiQ™ minskade något, till följd av att GE Healthcare – Stilles distributör av ImagiQ™ i USA – inte kunde återuppta sin försäljning fullt ut under 2008. Försäljningen väntas kunna återupptas under första kvartalet 2009. I januari 2009 tecknade vi ett nytt globalt leverantörsavtal med GE Healthcare avseende marknadsföring av ImagiQ™. Ett utökat samarbete med en stor aktör som GE Healthcare innebär att vi nu har en mycket bra distributionskanal för ImagiQ™ på hela världsmarknaden.

Medan Patientpositionering ökade sin försäljning under 2008, lyckades inte Kirurgi återhämta sin minskade försäljning till följd av arbetsmarknadskonflikten inom vården i Sverige under inledningen av sommaren, vilken i dagsläget är vår viktigaste marknad för kirurgiska instrument. Med en normaliserad hemmamarknad är bedömningen att vi har goda förutsättningar att öka försäljningen inom Kirurgi under 2009.

Sammanfattningsvis har vi nu systematiskt gått igenom de flesta produkter och processer i verksamheten i syfte att skapa ett starkt erbjudande och en uthållig affärsmodell. Vi har därmed gått in i ett nytt år med en starkare bas än tidigare för tillväxt – och stigande lönsamhet.

Anders Weilandt

VD

Perioden i siffror, 1 januari-31 december 2008

Nettoomsättning

Koncernens nettoomsättning för perioden, 1 januari – 31 december uppgick till 96,6 Mkr (94,9), vilket motsvarar en tillväxt om 1,8 procent (-18,9). Nettoomsättningen för fjärde kvartalet uppgick till 26,7 Mkr (27,0), vilket motsvarar en minskning med -1,3 procent (-7,3).

Koncernens nettoomsättning redovisas inom två produktområden; "Patientpositionering" (tidigare "Bord") och "Kirurgi" (tidigare "Instrument" och "Agentur").

Nettoomsättning per produktområde¹

Tkr	JAN-DEC 2008	JAN-DEC 2007	OKT-DEC 2008	OKT-DEC 2007
Patientpositionering	50 272	45 857	14 472	14 900
Kirurgi	46 339	49 087	12 189	12 116
	96 611	94 944	26 661	27 016

Resultat

Koncernens rörelseresultat för perioden, 1 januari – 31 december uppgick till -1,3 Mkr (-4,6), en förbättring med 3,3 Mkr. För fjärde kvartalet uppgick rörelseresultatet till 1,1 Mkr (-2,5). Rörelsemarginalen för perioden uppgick till -1,4 % (-4,9) och för kvartalet till 4,1 % (-9,4).

Koncernens finansnetto för perioden uppgick till -0,5 Mkr (-1,5) och för kvartalet till -0,2 Mkr (0,1). Fram till augusti år 2007 hade bolaget ett lån om 30,2 Mkr vilket medförde stora räntekostnader jämfört med år 2008. Vid utgången av år 2008 hade bolaget lån om totalt 5 Mkr.

Periodens resultat före skatt uppgick till -1,8 Mkr (-6,1) och för kvartalet till 0,9 Mkr (-2,5). Periodens skatt uppgick till 0,1 Mkr (-0,2) och kvartalets skatt till 0,1 Mkr (-0,2). Koncernens nettoresultat uppgick för perioden till -1,8 Mkr (-6,3) och för kvartalet till 1,0 Mkr (-2,7).

Nyckeltal koncernen

Mkr	JAN-DEC 2008	JAN-DEC 2007	OKT-DEC 2008	OKT-DEC 2007
Nettoomsättning	96,6	94,9	26,7	27,0
Rörelseresultat/EBIT	-1,3	-4,6	1,1	-2,5
Rörelsemarginal, %	-1,4	-4,9	4,1	-9,4
Resultat efter skatt	-1,8	-6,3	1,0	-2,7
Resultat efter skatt per aktie, SEK	-0,37	-1,60	0,20	-0,55
Genomsittligt antal aktier ²	4 827 638	3 942 571	4 827 638	4 827 638

¹ Under andra kvartalet år 2008, omgrupperade koncernen vissa av sina produktområden, vilket får effekt på nettoomsättningen per produktområde. Omsättningen är justerad för år 2008 och 2007.

² 2008-06-26 genomfördes en sammanläggning av bolagets aktier 1:100. Antal aktier har för jämförbarhetens skull därför räknats om för tidigare perioder

Produktområde Patientpositionering

Stille utvecklar och tillverkar procedurspecifika specialbord för hjärt-/kärlkirurgi, gynekologi, urologi, ultraljudsundersökningar och urodynamiska undersökningar. Borden kännetecknas av en hög grad av funktionalitet och ergonomi, samt en strävan efter estetiskt tilltalande design.

Sonesta™ är Stilles program för undersökningsbord som marknadsförs till specialister främst inom urodynamisk diagnos, men även inom urologi och gynekologi.

*Stilles mest avancerade bordsprodukt är det genomlysningsbara operationsbordet *ImagiQ™* för minimalinvasiv kärlkirurgi. Genom sina unika panorerings- och tiltningmöjligheter ökar *ImagiQ™* säkerheten och förkortar tiden vid minimalinvasiva, kateter- eller endoskopiskt baserade kärloperationer.*

Kommentar till perioden

Nettoomsättningen för produktområdet Patientpositionering uppgick för perioden till 50,3 Mkr (45,9), vilket motsvarar en ökning om 9,6 procent. Försäljningen för det fjärde kvartalet uppgick till 14,5 Mkr (14,9), vilket motsvarar en minskning med 2,7 procent.

GE Healthcare – Stilles distributör av *ImagiQ™* i USA – hade ännu inte erhållit fullständigt godkännande från FDA och kunde därför inte återuppta sin försäljning under 2008, vilket hämmade produktområdet Patientpositionering under hela perioden. Försäljningen ökade med knappt 10 procent tack vare en stark försäljningsutveckling för *Sonesta™*. Efter årets utgång tecknades ett nytt, globalt leverantörsavtal med GE Healthcare avseende marknadsföring av *ImagiQ™*, som också förväntas kunna återuppta sin försäljning i USA tidigt 2009.

Beslutet att flytta all tillverkning av *Sonesta™* till Kina var genomfört vid årsskiftet 2008/2009, vilket kommer att resultera i väsentligt lägre produktionskostnader från första kvartalet 2009. Beslut har också fattats om att ta över produktionen av *ImagiQ™* i egen regi vilket väntas vara fullt genomfört under andra kvartalet 2009. Detta kommer att medföra väsentligt sänkta produktionskostnader med full effekt från tredje kvartalet 2009.

Produktområde Patientpositionering

PATIENTPOSITIONERING I KORTHET, MKR	JAN-DEC	JAN-DEC	OKT-DEC	OKT-DEC
	2008	2007	2008	2007
Nettoomsättning, <i>Sonesta™</i>	29,5	24,5	8,7	8,0
Nettoomsättning, <i>ImagiQ™</i>	20,8	21,3	5,8	6,9
Nettoomsättning, totalt	50,3	45,8	14,5	14,9
Rörelseresultat, totalt	1,2	-10,7	2,2	-3,6

Produktområde Kirurgi

Stille utvecklar och tillverkar kirurgiska instrument av hög kvalitet till världens ledande kirurger, med fokus på kompletta uppsättningar kirurgiska instrument för plastikkirurgi och kärlikirurgi. Sortimentet består av omkring 1 100 produkter och inkluderar saxar, pincetter, peanger, nålförare, tänger, kärklämmare, hakar, mejslar, raspatorier och mikroinstrument. Samtliga produkter kännetecknas av den gracila design och unika känsla som har gjort Stille till en välkänd och uppskattad leverantör bland kirurger världen över. Instrumenttillverkningen sker till största del för hand i Stilles produktionsanläggning i Eskilstuna. Stilles sortiment kompletteras även med ett urval produkter från andra välkända tillverkare.

Kommentar till perioden

Nettoomsättningen för produktområdet Kirurgi uppgick för perioden till 46,3 Mkr (49,1), vilket motsvarar en minskning med -5,6 procent och svarar för 48,0 procent (51,7) av koncernens nettoomsättning. Försäljningen för det fjärde kvartalet uppgick till 12,2 Mkr (12,1), vilket motsvarar en ökning om 0,8 procent motsvarande 45,7 procent (44,8) av koncernens nettoomsättning under kvartalet.

Produktområde Kirurgi minskade något under året, bland annat till följd av arbetsmarknadskonflikten inom vården på den viktiga Sverigemarknaden, men även till följd av en allmänt avvaktande hållning till följd av den ekonomiska krisen som har fördröjt vissa upphandlingar i Sverige såväl som på andra marknader.

Översynen av instrumentproduktionen för att öka effektiviteten inleddes under tredje kvartalet i syfte att förbättra produktionsupplägg, styrning och kontroll. De åtgärder som denna översyn resulterar i genomförs successivt och bedöms vara slutförda under tredje kvartalet 2009, vilket bedöms få genomslag i form av högre marginaler från tredje kvartalet 2009. Under 2008 beslutades även att produkter Stille väljer att komplettera det egentillverkade Kirurgiprogrammet med ska kunna marknadsföras under Stilles varumärke och på en större marknad än enbart den svenska, varför agenturverksamheten för Sverige avvecklas.

Produktområde Kirurgi

KIRURGI I KORTHET, MKR

	JAN-DEC 2008	JAN-DEC 2007	OKT-DEC 2008	OKT-DEC 2007
Nettoomsättning	46,4	49,1	12,2	12,1
Rörelseresultat	-2,5	5,7	-1,1	2,3

Finansiell ställning

Balansomslutningen per 31 december 2008 uppgick till 59,2 Mkr (58,4). Koncernens soliditet uppgick till 57,5 procent (57,7). Koncernens egna kapital ökade med 0,3 Mkr till 34,0 Mkr (33,7). I mars månad 2008 tog Stille upp ett långfristigt lån om 5,0 Mkr. Ingen amortering har skett under året. Bolagets har en checkräkningskredit om 5 Mkr. Per den sista december 2008 var checkräkningskrediten ej nyttjad.

Investeringar

Koncernens investeringar i materiella anläggningstillgångar för perioden, 1 januari – 31 december uppgick till 0,8 Mkr och i det fjärde kvartalet till 0,3 Mkr. Investeringarna avser främst persondatorer, mjukvara, maskiner och inventarier men även viss del avser bilar via finansiell leasing. Koncernens investeringar i övriga immateriella tillgångar för perioden, 1 januari – 31 december uppgick till totalt 1,0 Mkr och för kvartalet till 0,2 Mkr vilket avser balanserade utgifter för produktutveckling. Investeringar i förvärvade immateriella tillgångar finns ej. Försäljning av anläggningstillgångar uppgick för perioden till 0,0 Mkr (-0,6) och för kvartalet till 0,0 Mkr (1,3).

Kassaflöde

För perioden, 1 januari – 31 december, uppgick koncernens kassaflöde från den löpande verksamheten, före förändring i rörelsekapital, till 1,3 Mkr (-4,9), och efter rörelsekapitalförändring till 3,2 Mkr (-4,1). För det fjärde kvartalet uppgick koncernens kassaflöde från den löpande verksamheten, före förändring i rörelsekapital, till 2,7 Mkr (-2,2), och efter rörelsekapitalförändring till 6,8 Mkr (0,3). Skillnader i kassaflöde från den löpande verksamheten mellan åren förklaras främst genom minsning av lagret. Kassaflödet från investeringsverksamheten för perioden uppgick till -1,7 Mkr (-0,3) och för kvartalet till -0,5 Mkr (-0,2). Det operativa kassaflödet för perioden uppgick till 1,5 Mkr (-4,4), och för kvartalet till 6,4 Mkr (0,0). Kassaflödet från finansieringsverksamheten för perioden uppgick till 5,0 Mkr (4,9), och för kvartalet till 0,0 Mkr (-0,1). Skillnaden mellan kvartalen förklaras genom att Stille tog upp ett förvärvslån om 5,0 Mkr i mars 2008. Totalt kassaflöde för perioden uppgick till 6,5 Mkr (0,4), och för kvartalet till 6,4 Mkr (0,0). Koncernens likvida medel vid periodens utgång uppgick till 8,9 Mkr (2,4).

Väsentliga risker och osäkerhetsfaktorer

Stillekoncernen löper liksom alla verksamheter risk att i varierande grad påverkas negativt av det allmänna konjunkturläget och den för tillfället rådande finanskrisen. Dock är marknaden för medicintekniska produkter liksom Stilles relativt konjunkturokänsliga, samtidigt som större upphandlingar kan ha längre handläggningstider än normalt, likviditet i olika sjukvårdsmarknader kan variera och affärer med finansiella komponenter rörande kapitalvaror kan påverkas olika mellan sjukvårdsfinansieringssystem. Därutöver är Stille exponerat mot ordinarie typer av finansiella risker såsom valuta-, ränte-, kredit- och likviditetsrisker. För utförligare information om de risker och osäkerhetsfaktorer Stille är exponerat för, se Stilles årsredovisning för verksamhetsåret 2007.

Personal

Medelantalet anställda i koncernen har under perioden januari-december 2008 var 55 (58) och i fjärde kvartalet 52 personer (58). Antalet anställda per den 31 december 2008 var 51 (58).

Aktiedata

För perioden 1 januari – 31 december uppgick resultatet per aktie till 0,37 kronor (-1,60) och det operativa kassaflödet per aktie var 0,31 kronor (-1,13) och eget kapital per aktie uppgick till 7,05 kronor (8,54). För det fjärde kvartalet uppgick resultatet per aktie till 0,20 kronor (-0,55) och operativt kassaflöde per aktie var 1,32 kronor (0,01) och eget kapital per aktie uppgick till 7,05 kronor (6,98). Antalet aktier per den 31 december 2008 uppgick till 4 827 638 stycken. 2008-06-26 genomfördes en sammanläggning av bolagets aktier 1:100. Antal aktier har för jämförbarhetens skull därför räknats om för tidigare perioder.

Moderbolaget

Nettoomsättningen i moderbolaget för perioden, 1 januari – 31 december uppgick till 6,6 Mkr (7,5), vilket motsvarar en minskning om -10,8 procent (19,5). För det fjärde kvartalet uppgick nettoomsättningen till 2,5 Mkr (2,7), vilket motsvarar en minskning om -4,4 procent (-9,6). Rörelseresultatet för perioden uppgick till -7,4 Mkr (2,1), och för kvartalet till -1,7 Mkr (1,1). Periodens resultat före bokslutsdispositioner och skatt uppgick till -6,6 Mkr (2,1), och för kvartalet till -1,5 Mkr (1,5). Moderbolagets investeringar i materiella och immateriella anläggningstillgångar för perioden uppgick till 0,0 Mkr (0,0), och för kvartalet till 0,0 Mkr (0,0). Balansomslutningen uppgick till 71,8 Mkr (76,1), varav eget kapital utgjorde 58,2 Mkr (64,8).

Väsentliga händelser under perioden

Stille rekryterar ny CFO

Stille AB har tillsatt Lise-Lotte Carlsson som CFO. Rekryteringen sker vid en tidpunkt då bolaget står inför en tillväxt- och expansionsfas. Lise-Lotte Carlsson tillträdde den 1 december 2008 och var tidigare CFO på det börsnoterade Carl Lamm AB.

Väsentliga händelser efter perioden

Stille tecknar globalt leverantörsavtal med GE

Stille har tecknat ett globalt leverantörsavtal med GE Healthcare avseende Stilles undersöknings- och operationsbord ImagiQ™. Avtalet med GE avser marknadsföring av Stilles operationsbord ImagiQ™ i USA och på nya marknader. GE är sedan tidigare distributör av ImagiQ™ i USA.

Transaktioner med närstående

Koncernen har under perioden 1 januari – 31 december 2008 köpt konsulttjänster om 0,3 Mkr på marknadsmässiga grunder från Grimmeton Consulting Company Ltd. Bolaget är Bruce Grant närstående. Koncernen har i övrigt under 2008 inte gjort några affärer med närstående. För övriga upplysningar om närstående hänvisas till årsredovisningen för år 2007, not 32 sidan 36.

Utdelningsförslag

Styrelsen föreslår att ingen utdelning för verksamhetsåret 2008 skall ske.

Redovisningsprinciper

Denna bokslutskommuniké har upprättats i enlighet med IAS 34, Delårsrapportering, vilket överensstämmer med svensk lag genom tillämpning av Rådet för Finansiell Rapportering RFR 1.1, Kompletterande redovisningsregler för koncerner samt RFR 2.1, Redovisning för juridiska personer, avseende moderbolaget. I övrigt tillämpas samma redovisningsprinciper, definitioner avseende nyckeltal och beräkningsmetoder som i senaste årsredovisningen. Inga nya standarder har trätt i kraft som påverkar Stilles ställning eller resultat.

Årsstämma

Årsstämma kommer att hållas kl 09.00 den 15 april 2009 på Sundbybergsvägen 1A, 171 73 Solna. Separat kallelse kommer att skickas ut. Årsredovisning avseende räkenskapsåret 2008 kommer att finnas tillgänglig från den 1 april 2008.

Kommande rapporter

Stille lämnar rapporter enligt följande:

- Delårsrapport januari-mars 2009 _____ 14 maj 2009
- Halvårsrapport april-juni 2009 _____ 27 augusti 2009
- Delårsrapport juli-september 2009 _____ 20 november 2009
- Bokslutskommuniké januari-december 2009 _____ 27 februari 2010

Informationen i denna bokslutskommuniké är sådan som Stille ska offentliggöra enligt lagen om värdepappersmarknad och/eller lagen om handel med finansiella instrument. Informationen lämnades för offentliggörande den 27 februari 2009 klockan 9:00 (CET).

För ytterligare information

Anders Weilandt, VD och koncernchef, tel. +46 (0)8-588 580 11

Lise-Lotte Carlsson, Ekonomi- och Finansdirektör, tel. +46 (0)8-588 580 22

Denna rapport har varit föremål för översiktlig granskning av bolagets revisor

Styrelsen och verkställande direktören försäkrar att delårsrapporten ger en rättvisande bild av företagens och koncernens verksamhet, ställning och resultat samt beskriver väsentliga risker och osäkerhetsfaktorer som företaget och de företag som ingår i koncernen står inför.

Solna, 26 februari 2009

Claes Wenthzel
Styrelsens ordförande

Bengt Julander
Styrelseledamot

Göran Jansson
Styrelseledamot

Annika Espander
Styrelseledamot

Bruce Grant
Styrelseledamot

Thomas Åqvist
Styrelseledamot

Sirpa Mäkipää
Facklig representant

Anders Weilandt
VD och koncernchef

Granskningsrapport

Vi har utfört en översiktlig granskning av rapporten för Stille AB (publ) för perioden januari månad till december månad 2008. Det är styrelsen och verkställande direktören som har ansvaret för att upprätta och presentera denna finansiella delårsinformation i enlighet med IAS 34 och årsredovisningslagen. Vårt ansvar är att uttala en slutsats om denna finansiella delårsinformation grundad på vår översiktliga granskning.

Vi har utfört vår översiktliga granskning i enlighet med Standard för översiktlig granskning (SÖG) 2410 Översiktlig granskning av finansiell delårsinformation utförd av företagets valda revisor. En översiktlig granskning består av att göra förfrågningar, i första hand till personer som är ansvariga för finansiella frågor och redovisningsfrågor, att utföra analytisk granskning och att vidta andra översiktliga granskningsåtgärder. En översiktlig granskning har en annan inriktning och en betydligt mindre omfattning jämfört med den inriktning och omfattning som en revision enligt Revisionsstandard i Sverige RS och god revisionsssed i övrigt har. De granskningsåtgärder som vidtas vid en översiktlig granskning gör det inte möjligt för oss att skaffa oss en sådan säkerhet att vi blir medvetna om alla viktiga omständigheter som skulle kunna ha blivit identifierade om en revision utförts. Den uttalade slutsatsen grundad på en översiktlig granskning har därför inte den säkerhet som en uttalad slutsats grundad på en revision har.

Grundat på vår översiktliga granskning har det inte kommit fram några omständigheter som ger oss anledning att anse att delårsrapporten inte, i allt väsentligt, är upprättad för koncernens del i enlighet med IAS 34 och årsredovisningslagen samt för moderbolagets del i enlighet med årsredovisningslagen.

Stockholm den 26 februari 2009

Öhrlings PricewaterhouseCoopers AB
Hans Jönsson
Auktoriserad revisor

Koncernens resultaträkning i sammandrag

TKR	2008	2007	2008	2007
	JAN-DEC	JAN-DEC	OKT-DEC	OKT-DEC
Nettoomsättning	96 611	94 944	26 661	27 016
Kostnad för sålda varor	-57 148	-56 207	-13 155	-15 671
Bruttoresultat	39 463	38 737	13 506	11 345
Försäljningskostnader ³	-23 770	-29 197	-8 087	-8 883
Administrationskostnader ³	-16 082	-15 054	-4 312	-5 074
Forskning och utveckling	-	-381	-	-143
Övriga rörelsekostnader	-920	1 253	-1	206
Summa omkostnader	-40 772	-43 379	-12 400	-13 894
Rörelseresultat	-1 309	-4 642	1 106	-2 549
Finansnetto	-512	-1 486	-199	56
Resultat före skatt	-1 821	-6 128	907	-2 493
Skatt	48	-181	44	-168
Periodens resultat	-1 773	-6 309	951	-2 661
Resultat per aktie före och efter utspädning, sek	-0,37	-1,60	0,20	-0,55
Genomsnittligt antal aktier ⁴	4 827 638	3 942 571	4 827 638	4 827 638

³ I försäljnings- och administrationskostnader ingår avskrivningar för perioden med 1 121 tkr (1 138) och för kvartalet med 283 tkr (266).

⁴ 2008-06-26 genomfördes en sammanläggning av bolagets aktier 1:100. Antal aktier har för jämförbarhetens skull därför räknats om för tidigare perioder. Det finns inga utestående instrument som ger upphov till utspädning.

Koncernens balansräkning i sammandrag

TKR	2008-12-31	2007-12-31
Anläggningstillgångar		
Immateriella anläggningstillgångar	1 764	1 316
Goodwill	12 873	12 873
Materiella anläggningstillgångar ⁵	2 951	1 687
Uppskjutna skattefordringar	252	205
Summa anläggningstillgångar	17 840	16 081
Omsättningstillgångar		
Varulager	15 673	21 727
Övriga kortfristiga fordringar	16 787	18 113
Likvida medel	8 927	2 446
Summa omsättningstillgångar	41 387	42 286
Summa tillgångar	59 227	58 367
Eget kapital och skulder		
Eget kapital	34 031	33 681
Långfristiga räntebärande skulder	831	-
Övriga långfristiga skulder	519	559
Kortfristiga räntebärande skulder	5 192	-
Övriga kortfristiga skulder	18 654	24 127
Summa eget kapital och skulder	59 227	58 367

⁵ Ökning av materiella anläggningstillgångar 2008 hänför sig främst till ingångna avtal avseende finansiell leasing.

Koncernens förändring i eget kapital i sammandrag

TKR	Övrigt		Andra reserver	Ansamlad förlust	Summa
	Aktie kapital	tillskjutet kapital			
EGET KAPITAL 2007-01-01	18 104	54 124	-385	-67 041	4 802
Omräkningsdifferenser vid omräkning av utlandsverksamhet			131		131
Summa transaktioner som direkt redovisats mot eget kapital exklusive transaktioner med ägare			131		131
Periodens resultat				-6 309	-6 309
Summa redovisade intäkter och kostnader			131	-6 309	6 178
Nyemission	6 035	30 172			36 207
Emissionskostnad		-1 150			-1 150
EGET KAPITAL 2007-12-31	24 139	83 146	-254	-73 350	33 681
Omräkningsdifferenser vid omräkning av utlandsverksamhet			2 151		2 151
Summa transaktioner som direkt redovisats mot eget kapital exklusive transaktioner med ägare			2 151		2 151
Periodens resultat				-1 773	-1 773
Periodens redovisade intäkter och kostnader			2 151	-1 773	378
Emissionskostnad		-28			-28
EGET KAPITAL 2008-12-31	24 139	83 118	1 897	-75 123	34 031

Koncernens kassaflödesanalys i sammandrag

TKR	2008	2007	2008	2007
	JAN-DEC	JAN-DEC	OKT-DEC	OKT-DEC
Kassaflödet från den löpande verksamheten före förändring av rörelsekapital	1 324	-4 899	2 743	-2 180
Förändring lager	6 054	-5 172	2 363	-6 010
Förändring fordringar	1 326	5 207	396	2 607
Förändringar skulder	-5 475	756	1 336	5 840
KASSAFLÖDE FRÅN DEN LÖPANDE VERKSAMHETEN	3 229	-4 108	6 838	257
Investeringsverksamheten				
Förvärv av materiella och immateriella anläggningstillgångar	-1 748	-902	-488	-1 473
Försäljning av anläggningstillgångar	-	571	-	1 250
KASSAFLÖDE FRÅN INVESTERINGSVERKSAMHETEN	-1 748	-331	-488	-223
OPERATIVT KASSAFLÖDE	1 481	-4 439	6 350	34
Finansieringsverksamheten				
Upptagna lån	5 000	-	-	-
Amortering lån	-	-30 201	-	-9 500
Nyemission	-	35 057	-	9 450
KASSAFLÖDE FRÅN FINANSIERINGSVERKSAMHETEN	5 000	4 856	-	-50
PERIODENS KASSAFLÖDE	6 481	417	6 350	-16
Likvida medel vid periodens början	2 446	2 029	2 577	2 462
Likvida medel vid periodens slut	8 927	2 446	8 927	2 446

Koncernens nyckeltal

TKR	2008	2007	2008	2007
	JAN-DEC	JAN-DEC	OKT-DEC	OKT-DEC
Omsättning	96 611	94 944	26 661	27 016
Tillväxt, %	1,8	-18,9	-1,3	-7,3
Rörelseresultat/EBIT	-1 309	-4 642	1 106	-2 549
Rörelsemarginal, %	-1,4	-4,9	4,1	-9,4
Nettoresultat efter skatt	-1 773	-6 309	951	-2 661
Avskrivningar ⁶	-1 121	1 138	-283	-266
Resultat efter skatt per aktie (kr)	-0,37	-1,60	0,20	-0,55
Eget kapital per aktie (kr)	7,05	8,54	7,05	6,98
Soliditet %	57,5	57,7	57,5	57,7
Operativt kassaflöde	1 481	-4 439	6 350	34
Periodens kassaflöde	6 481	417	6 350	-16
Medelantal anställda (st)	55	58	52	58
Antal aktier vid periodens utgång	4 827 638	4 827 638	4 827 638	4 827 638
Genomsnittligt antal aktier ⁷	4 827 638	3 942 571	4 827 638	4 827 638

Definitioner nyckeltal

Rörelsemarginal

Rörelseresultat i procent av nettoomsättning

Soliditet

Utgående eget kapital (inklusive minoritet) i procent av balansomslutning vid periodens utgång

Resultat per aktie

Årets resultat dividerat med genomsnittligt antal aktier

Eget kapital per aktie

Eget kapital dividerat med antal aktier på balansdagen

⁶ Avskrivningar ingår i försäljnings- och administrationskostnader under omkostnader.

⁷ 2008-06-26 genomfördes en sammanläggning av bolagets aktier 1:100. Antal aktier har för jämförbarhetens skull därför räknats om för tidigare perioder.

Moderbolagets resultaträkning i sammandrag

TKR	2008	2007	2008	2007
	JAN-DEC	JAN-DEC	OKT-DEC	OKT-DEC
Nettoomsättning	6 642	7 450	2 540	2 658
Kostnad såld vara	- 1	-	-1	-
Bruttoresultat	6 641	7 450	2 539	2 658
Försäljningskostnader	-	-	-	-
Administrationskostnader ⁸	- 14 022	-6 600	-4 203	-1 527
Övriga rörelsekostnader	-	1 253	-	-
Rörelseresultat	- 7 381	2 103	-1 664	1 131
Finansnetto	752	-38	146	340
Resultat före skatt	-6 629	2 065	-1 518	1 471
Skatt	-	-	-	-
PERIODENS RESULTAT	-6 629	2 065	-1 518	1 471

Moderbolagets balansräkning i sammandrag

TKR		
TILLGÅNGAR		
	31/12	31/12
	2008	2007
Finansiella anläggningstillgångar	68 996	73 837
Summa anläggningstillgångar	68 996	73 837
Övriga kortfristiga fordringar	2 360	1 836
Likvida medel	449	452
Summa omsättningstillgångar	2 809	2 288
SUMMA TILLGÅNGAR	71 805	76 125
	31/12	31/12
	2008	2007
EGET KAPITAL OCH SKULDER		
Eget kapital	58 163	64 820
Övriga långfristiga skulder	9 487	7 712
Övriga kortfristiga skulder	4 155	3 593
SUMMA EGET KAPITAL OCH SKULDER	71 805	76 125

⁸ Inga avskrivningar är gjorda i moderbolaget.



Stille i korthet

Stille utvecklar, tillverkar och marknadsför medicintekniska instrument och bord som bidrar till förenkling och förbättring av kirurgiska metoder. Bolaget fokuserar på att skapa fördelar för läkaren med produkter som genom sin design, sina egenskaper, sin kvalitet eller sin känsla gör läkarens arbete enklare, effektivare och säkrare. Stilles prioriterade områden är kirurgiska instrument och specialbord för hjärt/kärlkirurgi, plastikkirurgi och gynekologi/urologi.

Marknaden för medicintekniska produkter

Marknaden för medicintekniska produkter domineras av de industrialiserade länderna i världen. Stille är verksamma inom försäljning av undersökningsbord samt kirurgiska instrument vars respektive marknadsvärde enligt bolagets uppskattning 2006 uppgick till cirka 550 MUSD respektive 1 000 MUSD. USA representerar den största marknaden för medicintekniska produkter, med omkring hälften av omsättningen och fortsatt goda tillväxtpotentialer.

Marknaden för medicintekniska produkter är i stort sett konjunkturoberoende och följer inte någon cyklisk utveckling. Såväl demografiska och socioekonomiska faktorer som förändringar inom hälso- och sjukvårdssektorn bedöms bidra till en positiv tillväxt inom den medicintekniska industrin under kommande år.

Stille AB (publ), 556249-4848
Sundbybergsvägen 1A
SE-171 73 Solna, Sweden
Phone: +46 (0)8-588 580 00
Fax: +46 (0)8-588 580 05
E-mail: info@stille.se
www.stille.se