

TILINPÄÄTÖS 2009-2010

VAAHTO GROUP
1874

Konsernitilinpäätös, IFRS

Hallituksen toimintakertomus.....	3
Tunnusluvut.....	5
Konsernin laaja tuloslaskelma, IFRS.....	6
Konsernin tase, IFRS	7
Konsernin rahavirtalaskelma, IFRS	8
Konsernin oman pääoman muutoslaskelma, IFRS.....	9
Konsernitilinpäätöksen liitetiedot, IFRS.....	10
Emoyhtiön tilinpäätös, FAS	
Emoyhtiön tuloslaskelma, FAS.....	32
Emoyhtiön tase, FAS	32
Emoyhtiön rahavirtalaskelma, FAS.....	33
Emoyhtiön tilinpäätöksen liitetiedot, FAS	34
Hallituksen ehdotus	39
Tilintarkastuskertomus	39

TILIKAUDELTA 1.9.2009- 31.8.2010

Liiketoiminnan kehitys

Vahto Group -konsernin liikevaihto oli elokuussa 2010 päättyneellä tilikaudella 35,2 milj. euroa (75,7 milj. euroa) ja liiketappio 2,9 milj. euroa (liiketappio 2,3 milj. euroa). Heikossa markkinatilanteesta liikevaihto laski 54 % vertailukaudesta ja tilikausi jäi tappiolliseksi. Tilikauden loppua kohden konsernin tilauskanta kääntyi kasvuun ja liiketoiminnan kannattavuus parani. Tilikauden jälkimmäisen puoliskon tulos oli toteutettujen kiinteistökauppojen ja kohentuneen liiketoiminnan kannattavuuden myötä voitollinen.

Pulp & Paper Machinery

Pulp & Paper Machinery -ryhmän tilikauden liikevaihto oli 21,5 milj. euroa (52,1 milj. euroa) ja liiketappio 4,8 milj. euroa (liiketappio 2,4 milj. euroa). Heikossa markkinatilanteesta liikevaihto laski 59 % vertailukaudesta ja tulos oli tappiollinen. Tilikauden tulosta paransi Tampereen kiinteistön myynnistä saatu n. 2 milj. euron myyntivoitto. Tilikauden loppua kohden ryhmän tilauskanta kääntyi kasvuun ja kannattavuus parani.

Tilikaudella panostettiin merkittävästi Pulp & Paper Machinery -ryhmän palveluliiketoiminnan kehittämiseen. Paperikoneiden huolto- ja liiketoiminnassa Vahto Servicen tuotevalikoiman laajentuminen eteni tavoitteiden mukaisesti ja tämä on osaltaan edesauttanut tilauskannan huomattavaa kasvua. Nopeasti kiertävän service -liiketoiminnan tilauskanta oli tilikauden lopussa nelinkertaistunut tilikauden alun tilanteesta ja siten palveluliiketoiminnan näkymät alkavalle tilikaudelle ovat hyvät.

Pulp & Paper Machinery -ryhmän projektiliiketoiminnan tilikauden merkittävin toimitusprojekti oli Metsä Tissuen Mäntän tehtaan uudistettu pehmapaperikone. Aikataulun haasteellisuudesta huolimatta projekti eteni suunniteltua nopeammin ja uudistettu kone käynnistyi huhtikuussa. Toimitus sisälsi uuden Crescent-formerin, perälaatikon ja rullaimen sekä lyhyen kierron ja puristimen uusin. Tuotantolinjan tehokkuus on uudistuksen myötä kasvanut sekä paperikoneen ja jalostuslinjojen paremman ajettavuuden että ajonopeuden kasvun ansiosta.

Pulp & Paper Machinery -ryhmän projektiliiketoiminnan tilauskanta kääntyi kasvuun tilikauden jälkimmäisellä puoliskolla. Merkittävimpiä tilikauden lopun tilauksia olivat neljän perälaatikon tilaus

kiinalaiselta Taishan Gypsum Co. Ltd.:ltä ja kenkärupuristintilaukselta indonesialaiselta Fajar Paper:ilta.

Tilikauden päättymisen jälkeen Vahto Pulp & Paper Machineryn projektiliiketoiminta sai syyskuussa neljän perälaatikon tilauksen kiinalaisilta Dongguan Jianhui Paper Co. Ltd.:ltä ja Dongguan Jinhzhou Paper Co. Ltd.:ltä sekä tilauksen Fajar Paper:in PM7 kartonkikoneen modernisoinnista Indonesiassa. Näiden tilikauden päättymisen jälkeen saatujen projektitilausten yhteenlaskettu arvo on noin 14 milj. euroa ja toimitukset tapahtuvat vuoden 2011 aikana.

Vahto Pulp & Paper Machinery -ryhmän tavoitteena on jatkaa asemansa vahvistamista yhtenä alan johtavista teknologia- ja palvelutoimittajista kansainvälisillä paperi- ja kartonkikone- ja kartoilla. Yhtenä tavoitteen mukaisena toimenpiteenä on tuotantoyksikön perustaminen Kiinaan, mistä emoyhtiön hallitus teki päätöksen tilikauden aikana. Vallitsevasta tilauskannasta johtuen projektin toteutusajankäytön on kuitenkin viivästynyt.

Process Machinery

Process Machinery -ryhmän tilikauden liikevaihto oli 13,8 milj. euroa (24,7 milj. euroa) ja liikevoitto 1,9 milj. euroa (0,1 milj. euroa). Haasteellisessa markkinatilanteesta liikevaihto laski 44 % edellisestä tilikaudesta. Tilikauden tulosta paransivat Pietarsaaren kiinteistön ja LVI-liiketoiminnan myynneistä saadut yhteensä noin 2,6 milj. euron myyntivoitot.

Process Machinery -ryhmän säiliöliiketoiminnan markkinatilanne oli tilikaudella erittäin heikko. Tilikauden loppua kohden tarjousvaiheessa olevien projektien määrä on ollut selvässä kasvussa ja näkymät alkavalle tilikaudelle ovat parantuneet huomattavasti.

Process Machinery -ryhmän sekoitusliiketoiminnan markkinatilanne on piristynyt ja tilauskanta kasvoi huomattavasti tilikauden aikana. Näkymät alkaneelle tilikaudelle ovat hyvät.

Kannattavuus

Vahto Group -konsernin tilikauden liikevaihto oli 35,2 milj. euroa (75,7 milj. euroa) ja liiketappio 2,9 milj. euroa (liiketappio 2,3 milj. euroa). Tilikauden liikevaihto laski 54 % edellisestä tilikaudesta. Tilikauden liiketappio oli 8,1 % (liiketappio 3,1 %)

liikevaihdosta. Pääasiallisina syinä tappiolliseen tulokseen olivat liikevaihdon voimakas lasku sekä Pulp & Paper Machinery -ryhmän projektien heikko kannattavuus. Tilikauden tulosta paransivat konsernin Tampereen ja Pietarsaaren kiinteistöjen sekä LVI-liiketoiminnan myynneistä saadut yhteensä n. 4,6 milj. euron myyntivoitot.

Rahoitus

Konsernin liiketoiminnan rahavirta oli -16,0 milj. euroa (16,5 milj. euroa). Konsernin nettoraahoituskulut olivat 1,0 milj. euroa (0,9 milj. euroa). Tilikauden investointien rahavirta oli -0,3 milj. euroa (-3,6 milj. euroa). Konsernin omavaraisuusaste oli 21,8 % (23,2 %).

Konsernitaseen loppusumma oli 39,0 milj. euroa (50,1 milj. euroa). Taseen lasku edellisestä tilikaudesta johtuu pääosin siitä, että merkittävän projektin osalta toimituksen mukainen maksusuoritus saatiin edellisen tilikauden lopussa, mutta suoritukset toimittajille on maksettu nyt päättyneen tilikauden puolella. Tämä heijastuu rahavirtalaskelmassa liiketoiminnan rahavirtaan sekä tunnuslukuihin.

Tilikauden päättymisen jälkeen konsernin rahoitusjärjestelyissä tapahtui merkittäviä muutoksia. Konsernin Tampereen ja Pietarsaaren kiinteistöt myytiin tilikauden aikana, mutta kauppahinnan maksu tapahtui tilikauden päättymisen jälkeen syyskuussa 2010 ja maksettu kauppahinta noin 8 milj. euroa käytettiin pääosin rahalaitos- ja eläkelainojen maksuun. Näillä toimenpiteillä taseen loppusumma laskee ja omavaraisuusaste paranee. Rahoitusjärjestelyjen jälkeen konsernin korollinen vieras pääoma sisältää pääosin pitkäaikaista rahalaitoslainaa. Konsernin käyttöpääomarahoitustarve on varmistettu riittävillä rahoitusinstrumenteilla.

Investoinnit

Konsernin tilikauden käyttöomaisuusinvestoinnit olivat 0,8 milj. euroa (3,7 milj. euroa). Investoinnit koostuivat lähinnä pienehköistä kone- ja laitehankinnoista.

Tietojärjestelmät

Konsernin tietohallinnon ja tietojärjestelmien kehitystyötä vietiin eteenpäin keskitetyn mallin mukaisesti.

Tutkimus- ja kehitystoiminta

Konsernin tutkimus- ja kehitystoiminnan painopiste oli Pulp & Paper Machinery -ryhmän palveluliiketoiminnan tuotevalikoiman laajentamisessa sekä paperi- ja kartonkikoneiden avainkomponenttien kilpailukyvyyn parantamisessa. Tutkimus- ja kehitystoiminnan laajuus pysyi edellisen tilikauden tasolla.

Henkilöstö

Konsernin henkilöstön määrä tilikaudella oli keskimäärin 371 henkilöä (410 henkilöä).

Riskit ja toiminnan epävarmuustekijät

Vahto Group -konsernin tuotteiden kysyntä on pitkälti riippuvaista maailmantalouden ja asiakkaiden kasteollisuuden suhdanteista ja kehityksestä. Kysynnän vaihtelujen sisältämää riskiä pyritään tasaamaan sopeuttamalla konsernin myyntitoimintaa erilaisten markkina-alueiden ja eri asiakaskasteollisuuksien suhdannetilanteiden mukaisesti.

Suuret projektit sisältävät riskin siitä, että hankkeen tulevia kustannuksia ja toimituksen mahdollisesti sisältämiä muita riskejä ei pystytä tarjousvaiheessa arvioimaan kyllin tarkasti, vaan kaupan tulos osoittautuu lopulta odotettua heikommaksi. Suuriin kauppoihin liittyviä riskejä pyritään hallitsemaan käyttämällä erilaisia laatujärjestelmiä, kannattavuusanalyyskejä, toimintaohjeita sekä hyväksymismenettelyjä.

Konsernin rahoitusriskien hallinnan tavoitteena on minimoida rahoitusmarkkinoiden muutosten haitalliset vaikutukset konsernin tulokseen sekä varmistaa konsernin oman ja vieraan pääoman ehtoisen rahoituksen saatavuus kilpailukykyisin ehdoin.

Liiketoiminnasta aiheutuviin omaisuus-, keskeytys- ja vastuuvahinkoriskeihin on varauduttu asianmukaisin vakuutuksin.

Oma pääoma

Vahto Group Plc Oyj:n osakkeita koskevat tiedot on esitetty tilinpäätöksen liitetietojen kohdassa 24. Omaa pääomaa koskevat liitetiedot.

Hallituksella ei ole valtuutusta osakeantiin tai vaihtovelkakirja- tai optiolainan liikkeellelaskuun eikä valtuutusta omien osakkeiden hankkimiseen tai luovuttamiseen.

Hallinto

Varsinainen yhtiökokous 16.12.2009 valitsi Vahto Group Plc Oyj:n hallitukseen seuraavat jäsenet:

Seppo Jaatinen
Heikki Marttinen
Martti Unkuri
Antti Vaahto
Mikko Vaahto

Hallitus valitsi 16.12.2009 puheenjohtajaksi Seppo Jaatisen ja varapuheenjohtajaksi Mikko Vaahdon.

Heikki Marttinen on eronnut hallituksesta 23.1.2010.

Ylimääräinen yhtiökokous 4.6.2010 valitsi hallitukseen entisten jäsenten lisäksi Rainer Häggblomin ja Reijo Järvisen.

Hallitus valitsi 4.6.2010 puheenjohtajaksi Seppo Jaatisen ja varapuheenjohtajaksi Rainer Häggblomin.

Toimitusjohtajana on koko tilikauden 2009-2010 toiminut Anssi Klinga.

Konsernin tilintarkastuksen on suorittanut KHT-yhteisö Ernst & Young Oy, päävastuullisena tilintarkastajana Panu Juonala, KHT.

Yhtiö noudattaa NASDAQ OMX Helsingissä listattujen yhtiöiden noudatettavaksi annettua Suomen listayhtiöiden hallinnointikoodia (Corporate Governance) 2010. Selvitys konsernin hallinto- ja ohjausjärjestelmästä on julkaistu konsernin Internet-sivuilla.

Arvio todennäköisestä tulevasta kehityksestä

Kansainvälinen markkinatilanne Vahto Group -konsernin päätoimialoilla on kuluvan vuoden aikana selvästi voimistunut. Etenkin kysyntä Aasian ja Kiinan markkinoilla on vahvaa ja lisäksi Euroopassa on selviä piristymisen merkkejä.

Päättäneen tilikauden lopulla Vahto Group -konsernin tilauskanta kääntyi kasvuun. Vahto Pulp & Paper Machinery -ryhmässä sekä palvelu- että projektiliiketoiminnan tilauskannat mahdollistavat kannattavan liiketoiminnan. Samoin Vahto Process Machinery -ryhmän markkinanäkymät ovat selvästi piristyneet ja tilauskanta on jo kääntynyt lievään nousuun.

Alkavalla tilikaudella Vahto Group -konsernin tuloksen arvioidaan parantuvan merkittävästi edellisestä tilikaudesta ja tilikauden tuloksen olevan voitollinen.

Voitonjakoesitys

Emoyhtiön voitonjakokelpoiset varat ovat 3.475.392,45 euroa, josta tilikauden tappio on 77.972,73 euroa.

Hallitus esittää yhtiökokoukselle, että osinkoa ei jaeta ja voittovarot jätetään voittovarojen tilille.

Taloudellista kehitystä kuvaavat tunnusluvut 1 000 €	2009/2010 12 kk IFRS	2008/2009 12 kk IFRS	2007/2008 12 kk IFRS	2006/2007 12 kk IFRS	2005/2006 12 kk IFRS
Liikevaihto	35 160	75 694	73 207	88 161	65 414
Liikevaihdon muutos, %	-53,5	3,4	-17,0	34,8	12,6
Liikevoitto/-tappio	-2 857	-2 320	649	5 812	2 461
% liikevaihdesta	-8,1	-3,1	0,9	6,6	3,8
Voitto/tappio ennen veroja	-3 840	-3 458	-77	5 226	1 513
% liikevaihdesta	-10,9	-4,6	-0,1	5,9	2,3
Emoyhtiön osakkeenomistajille kuuluva osuus tilikauden tuloksesta	-2 910	-2 460	238	3 639	920
% liikevaihdesta	-8,3	-3,3	0,3	4,1	1,4
Oman pääoman tuotto (ROE), %	-32,2	-20,6	2,2	29,5	9,4
Sijoitetun pääoman tuotto (ROI), %	-11,0	-8,5	2,6	25,8	12,5
Omavaraisuusaste, %	21,8	23,2	37,3	35,5	39,1
Current ratio	0,8	0,9	1,1	1,1	1,0
Nettovelkaantumisaste (gearing)	222,5	11,1	99,8	65,5	18,4
Bruttoinvestoinnit käyttöomaisuuteen	776	3 656	4 613	1 502	1 859
% liikevaihdesta	2,2	4,8	6,3	1,7	2,8
Tilaukanta	15 175	17 098	54 384	42 894	49 723
Taseen loppusumma	39 045	50 086	41 847	52 190	42 892
Henkilöstön keskimääräinen lukumäärä	371	410	426	414	410
Osakekohtaiset tunnusluvut	2009/2010 12 kk IFRS	2008/2009 12 kk IFRS	2007/2008 12 kk IFRS	2006/2007 12 kk IFRS	2005/2006 12 kk IFRS
Osakekohtainen tulos (EPS), euroa	-1,01	-0,86	0,08	1,27	0,32
Osakekohtainen oma pääoma, euroa	2,36	3,37	4,32	4,68	3,65
Osakekohtainen osinko, euroa 1)	0,00	0,00	0,10	0,40	0,20
Osinko tuloksesta, %	0,0	0,0	120,6	31,6	62,5
Efektiiivinen osinkotuotto, %	0,0	0,0	1,0	3,1	2,9
Hinta/voitto-suhte (P/E)	-7,1	-7,9	124,0	10,3	21,6
Osakkeiden lukumäärä tilikauden lopussa, tkpl	2 872	2 872	2 872	2 872	2 872
Osakkeiden lukumäärä keskimäärin, tkpl	2 872	2 872	2 872	2 872	2 872
1) Hallituksen ehdotus yhtiökokoukselle					
Osakkeen kurssikehitys €	2009/2010 12 kk	2008/2009 12 kk	2007/2008 12 kk	2006/2007 12 kk	2005/2006 12 kk
A-osake					
- ylin kurssi	7,03	9,90	12,32	14,20	8,70
- alin kurssi	5,46	4,72	8,85	6,52	4,21
- keskipurssi	6,30	6,69	10,55	11,11	6,22
- tilikauden viimeinen kaupantekokurssi	6,70	6,4	9,82	12,54	6,50
K-osake					
- ylin kurssi	7,69	10,74	12,55	14,95	9,57
- alin kurssi	6,56	6,20	8,80	7,28	4,38
- keskipurssi	7,30	7,98	10,35	11,75	5,76
- tilikauden viimeinen kaupantekokurssi	7,68	7,30	10,74	13,51	7,37
Osakekannan markkina-arvo, milj. euroa					
A-osake	9,7	9,3	14,3	18,2	9,4
K-osake	10,9	10,4	15,2	19,2	10,5
Yhteensä	20,6	19,7	29,5	37,4	19,9
Osakkeiden vaihto kpl tilikauden aikana					
A-osake	19 270	517 074	1 413 803	2 596 692	614 526
K-osake	8 324	90 113	1 062 841	1 082 285	184 810
Osakkeiden vaihto, %					
A-osake	1,3	35,6	97,3	178,7	42,3
K-osake	0,6	6,4	74,9	76,2	13,0
Osakkeenomistajien lukumäärä	295	303	305	315	340

6 Konsernin laaja tuloslaskelma, IFRS

1000 €	1.9.2009-31.8.2010	1.9.2008-31.8.2009	Liitetieto
LIIVEVAIHTO	35 160	75 694	3,4
Valmiiden ja keskeneräisten tuotteiden varastojen muutos	1 264	-3 109	
Valmistus omaan käyttöön	500	834	
Liiketoiminnan muut tuotot	4 901	401	5
Osuus osakkuusyhtiöiden tuloksista	17	13	
Materiaalit ja palvelut	-17 548	-43 503	
Työsuhde-etuuksista aiheutuneet kulut	-16 374	-19 708	8
Poistot	-2 547	-2 423	7
Liiketoiminnan muut kulut	-8 230	-10 520	6
LIIVEVOITTO/-TAPPIO	-2 857	-2 320	
Rahoitustuotot	91	86	10
Rahoituskulut	-1 075	-1 224	11
VOITTO/TAPPIO ENNEN VEROJA	-3 840	-3 458	
Tuloverot	812	915	12
TILIKAUDEN VOITTO/TAPPIO	-3 028	-2 543	
MUUT LAAJAN TULOKSEN ERÄT:			
Muuntoerot ulkomaisista yksiköistä	14	21	
Muut laajan tuloksen erät, netto	14	21	
TILIKAUDEN LAAJA TULOS YHTEENSÄ	-3 014	-2 522	
TILIKAUDEN VOITON/TAPPION JAKAUTUMINEN:			
Emoyhtiön osakkeenomistajille	-2 910	-2 481	
Vähemmistöosakkaille	-118	-62	
	-3 028	-2 543	
TILIKAUDEN LAAJAN TULOKSEN JAKAUTUMINEN:			
Emoyhtiön osakkeenomistajille	-2 896	-2 460	
Vähemmistöosakkaille	-118	-62	
	-3 014	-2 522	
Emoyhtiön osakkeenomistajille kuuluvasta voitosta laskettu osakekohtainen tulos:			
Tulos /osake, laimentamaton (EUR)	-1,01	-0,86	13
Tulos /osake, laimennettu (EUR)	-1,01	-0,86	
Osakkeiden keskimääräinen lukumäärä:			
-laimentamaton	2 872 302	2 872 302	
-laimennettu	2 872 302	2 872 302	

1000 €	31.8.2010	31.8.2009	1.9.2008	Liitetieto
VARAT				
PITKÄAIKAISET VARAT				
Aineettomat hyödykkeet	1 642	2 495	3 127	15
Liikearvo	1 702	1 702	1 702	16
Aineelliset hyödykkeet	10 923	16 012	14 198	14
Osuudet osakkuusyhtiöissä	62	50	39	17
Myytavissä olevat sijoitukset	44	44	44	19
Pitkäaikaiset myynti- ja muut saamiset	11	12	13	18
Laskennallinen verosaaminen	2 172	1 225	471	20
PITKÄAIKAISET VARAT	16 557	21 540	19 594	
LYHYTAIKAISET VARAT				
Vaihto-omaisuus	5 241	4 406	8 508	21
Myyntisaamiset ja muut saamiset	14 732	6 693	9 481	22
Saamiset pitkäaikaishankkeista asiakkailta	1 953	5 046	2 911	
Tuloverosaaminen	2	0	624	22
Rahat ja pankkisaamiset	560	12 400	730	23
LYHYTAIKAISET VARAT	22 488	28 546	22 253	
VARAT	39 045	50 086	41 847	
OMA PÄÄOMA JA VELAT				
OMA PÄÄOMA				
Osakepääoma	2 872	2 872	2 872	
Ylikurssirahasto	6	6	6	
Vararahasto	1 995	1 995	1 995	
Muuntoerot	41	20	0	
Kertyneet voittovarot	1 864	4 781	7 548	
Emoyhtiön osakkeenomistajien oman pääoman osuus	6 778	9 673	12 514	
Vähemmistöosuus	1 110	1 229	1 336	
OMA PÄÄOMA	7 888	10 902	13 757	24
PITKÄAIKAINEN VIERAS PÄÄOMA				
Laskennallinen verovelka	549	528	736	20
Pitkäaikainen korollinen vieras pääoma	3 042	6 928	7 378	27
Pitkäaikaiset varaukset	245	355	271	26
PITKÄAIKAINEN VIERAS PÄÄOMA	3 836	7 812	8 385	
LYHYTAIKAINEN VIERAS PÄÄOMA				
Lyhytaikainen korollinen vieras pääoma	15 068	6 679	7 087	27
Ostovelat ja muut velat	12 072	24 628	12 618	29
Tuloverovelka	182	65	1	29
LYHYTAIKAINEN VIERAS PÄÄOMA	27 321	31 372	19 705	
OMA PÄÄOMA JA VELAT	39 045	50 086	41 847	

1000 €	1.9.2009-31.8.2010	1.9.2008-31.8.2009	Liitetieto
Liiketoiminnan rahavirta			
Tulos ennen veroja	-3 840	-3 235	
Oikaisut:			
Suunnitelman mukaiset poistot	2 547	2 423	7
Realisoitumattomat kurssivoitot ja -tappiot	0	-223	
Muut tuotot ja kulut, joihin ei liity maksua	-95	106	
Rahoitustuotot ja -kulut	984	915	10,11
Osuus osakkuusyhtiöiden tuloksesta	-17	-13	17
Muut oikaisut / myyntivoitot	-4 755	-9	5
Rahavirta ennen käyttö pääoman muutosta	-5 177	-36	
Käyttöpääoman muutos:			
Lyhytaikaisten liikesaamisten muutos	3 574	1 864	
Vaihto-omaisuuden muutos	-835	3 950	
Lyhytaikaisten korottomien velkojen muutos	-12 554	11 639	
Liiketoiminnan rahavirta ennen rahoituseriä ja veroja	-14 992	17 417	
Maksetut korot ja maksut muista liiketoiminnan rahoituskuluista	-1 033	-1 001	11
Saadut osingot liiketoiminnasta	3	2	10
Saadut korot ja muut rahoitustuotot liiketoiminnasta	88	84	10
Maksetut välittömät verot	-114	-46	12
LIIKETOIMINNAN RAHAVIRTA	-16 047	16 456	
Investointien rahavirta			
Investoinnit aineellisiin ja aineettomiin hyödykkeisiin	-776	-3 656	14, 15
Aineellisten ja aineettomien hyödykkeiden luovutustulot	479	61	
Myönnettyt lainat	1	1	
INVESTOINTIEN RAHAVIRTA	-295	-3 594	
Rahoituksen rahavirta			
Lyhytaikaisten lainojen nostot	6 172	5 000	31
Lyhytaikaisten lainojen takaisinmaksut	-869	-5 000	31
Pitkäaikaisten lainojen nostot	238	2 349	28
Pitkäaikaisten lainojen takaisinmaksut	-1 039	-3 207	28
Maksetut osingot ja muu voitonjako	0	-333	
RAHOITUKSEN RAHAVIRTA	4 502	-1 191	
Laskelman mukainen rahavarojen muutos	-11 840	11 670	
Rahavarat tilikauden alussa	12 400	730	
Rahavarat tilikauden lopussa	560	12 400	
Taseen mukainen rahavarojen muutos	-11 840	11 670	

Oman pääoman muutos 1.9.2009 - 31.8.2010 1000€	Osake- pääoma	Ylikurssi- rahasto	Suojaus- instru- menttien rahasto	Vara- rahasto	Arvon- korotus- rahasto	Muunto- erot	Voitto- varat	Yhteensä	Vähem- mistö- osuus	Yhteensä
Oma pääoma yhteensä tilikauden alussa	2 872	6	0	1 995	0	20	4 781	9 673	1 229	10 902
Tilikauden laaja tulos yhteensä	0	0	0	0	0	22	-2 917	-2 896	-118	-3 014
Oma pääoma yhteensä tilikauden lopussa	2 872	6	0	1 995	0	41	1 864	6 778	1 110	7 888
Oman pääoman muutos 1.9.2008 - 31.8.2009 1000€	Osake- pääoma	Ylikurssi- rahasto	Suojaus- instru- menttien rahasto	Vara- rahasto	Arvon- korotus- rahasto	Muunto- erot	Voitto- varat	Yhteensä	Vähem- mistö- osuus	Yhteensä
Oma pääoma yhteensä tilikauden alussa	2 872	6	-93	1 995	105	0	7 537	12 421	1 336	13 757
Takautuva oikaisu (IAS 8)	0	0	93	0	-105	0	12	0	0	0
Oikaistu oma pääoma yhteensä tilikauden alussa	2 872	6	0	1 995	0	0	7 548	12 421	1 336	13 757
Osingonjako	0	0	0	0	0	0	-287	-287	-46	-333
Tilikauden laaja tulos yhteensä	0	0	0	0	0	20	-2 480	-2 460	-62	-2 522
Oma pääoma yhteensä tilikauden lopussa	2 872	6	0	1 995	0	20	4 781	9 673	1 229	10 902

Liitetieto 24.

Sisällysluettelo

1. Yrityksen perustiedot

2. Tilinpäätöksen laadintaperiaatteet

Tilinpäätöksen laatimisperusta
Uusien tai muutettujen IFRS-standardien soveltaminen
Konsolidointiperiaatteet
Valuuttamääräiset erät
Tuloutusperiaatteet
Saadut avustukset
Työsuhde-etuudet
Liikevoitto
Vieraan pääoman menot
Tuloverot
Aineelliset käyttöomaisuushyödykkeet
Aineettomat hyödykkeet:
Liikearvo
Tutkimus- ja kehitysmenot
Muut aineettomat hyödykkeet
Arvonalentumiset
Vaihto-omaisuus
Myyntisaamiset ja muut saamiset
Rahoitusvarat ja -velat
Varaukset
Vuokrasopimukset
Johdannaissopimukset ja suojaaminen
Takautuva oikaisu
Johdon harkintaa edellyttävät laatimisperiaatteet ja arvioihin liittyvät keskeiset epävarmuustekijät

3. Segmentitiedot

4. Pitkäaikaishankkeet

5. Liiketoiminnan muut tuotot

6. Liiketoiminnan muut kulut

7. Poistot ja arvonalentumiset

8. Työsuhde-etuuksista aiheutuvat kulut

9. Tutkimus- ja kehittämismenot

10. Rahoitustuotot

11. Rahoituskulut

12. Tuloverot

13. Osakekohtainen tulos

14. Aineelliset käyttöomaisuushyödykkeet

15. Aineettomat käyttöomaisuushyödykkeet

16. Liikearvot

17. Osuudet osakkuusyhtiöissä

18. Pitkäaikaiset saamiset

19. Myytävissä olevat sijoitukset

20. Laskennalliset verosaamiset ja -velat

21. Vaihto-omaisuus

22. Lyhytaikaiset saamiset

23. Rahavarat

24. Oma pääoma

25. Varaukset

26. Korolliset velat

27. Rahoitusriskien hallinta

28. Lyhytaikaiset velat

29. Rahoitusvarojen ja velkojen käyvät arvot

30. Vakuudet ja vastuut

31. Lähipiiritapahtumat

32. Tunnuslukujen laskentakaavat

33. Osakkeet ja osakkeenomistajat

34. Tilikauden päättymisen jälkeiset tapahtumat

1. PERUSTIEDOT

Vahto Group -konsernin emoyritys Vahto Group Plc Oyj on suomalainen julkinen osakeyhtiö, jonka kotipaikka on Hollola ja rekisteröity osoite Laiturikatu 2, 15140 Lahti. Yhtiön osakkeet on noteerattu NASDAQ OMX Helsinki Oy:ssä vuodesta 1989 lähtien.

Vahto Group -konserni on teknologia- ja asiantuntijayritys, joka palvelee maailmanlaajuisesti prosessiteollisuutta paperinvalmistusteknologian ja prosessilaitteiden aloilla. Konsernilla on kaksi ydinliiketoiminta-alueita: paperikoneryhmä Pulp & Paper Machinery ja prosessilaiteryhmä Process Machinery.

Vahto Group Plc Oyj:n hallitus on hyväksynyt kokouksessaan 10.11.2010 tämän tilinpäätöksen julkistettavaksi. Suomen osakeyhtiölain mukaan osakkeenomistajilla on mahdollisuus hyväksyä tai hylätä tilinpäätös sen julkistamisen jälkeen pidettävässä yhtiökokouksessa. Yhtiökokouksella on myös mahdollisuus tehdä päätös tilinpäätöksen muuttamisesta.

2. TILINPÄÄTÖKSEN LAADINTAPERIAATTEET

Tilinpäätöksen laatimisperusta

Vahto Group -konsernin tilinpäätös on laadittu kansainvälisten tilinpäätösstandardien (International Financial Reporting Standards, IFRS) mukaisesti soveltaen IAS - ja IFRS-standardeja sekä SIC- ja IFRIC-tulkintoja, jotka ovat voimassa 31.8.2010. Kansainvälisillä tilinpäätösstandardeilla tarkoitetaan Suomen kirjanpitolaissa ja sen nojalla annetuissa säännöksissä EU:n asetuksessa (EY) N:o 1606/2002 säädetyn menettelyn mukaisesti EU:ssa sovellettaviksi hyväksytyt standardit ja niistä annettuja tulkintoja. Konsernitiilinpäätöksen liitetiedot ovat myös suomalaisen, IFRS-säännöksiä täydentävien kirjanpito- ja yhteisöläinsäädännön vaatimusten mukaiset.

Konsernitiilinpäätös on laadittu alkuperäisiin hankintamenoihin perustuen johdannaissopimuksia lukuunottamatta.

Uusien tai muutettujen IFRS-standardien soveltaminen

Tilikaudella 2009 - 2010 konsernissa on sovellettu seuraavia uusia ja uudistettuja standardeja ja tulkintoja:

IAS 1 Tilinpäätöksen esittäminen – uudistettu standardi

Standardin muutos vaikuttaa konsernin tuloslaskelman ja oman pääoman muutoslaskelman esitystapaan. Vertailutiedot on muunnettu vertai-

lukelposiksi standardin siirtymäsääntöjen mukaisesti.

IFRS 8 Toimintasegmentit -standardi

Standardi korvaa aiemman IAS 14 Segmenttiraportointi -standardin. Standardin mukaan esitettävien segmenttitietojen on perustuttava johdolle toimitettuun yhteisön sisäiseen raportointiin ja siinä noudatettuihin laatimisperiaatteisiin. Standardin käyttöönotto ei muuttanut merkittävästi segmenteistä annettavaa informaatiota, sillä jo konsernin aiemmin julkistamat segmenttitiedot perustuivat konsernin sisäiseen raportointirakenteeseen. Konsernin raportoitavat segmentit ovat samat kuin IAS 14:ta sovellettaessa, eikä standardimuutos ole vaikuttanut merkittävästi konsernin segmenttiraportointiin sisältöön. Konsernin toimintasegmentit ovat Pulp & Paper Machinery ja Process Machinery.

IAS 23 Vieraan pääoman menot – uudistettu standardi

Uudistettu standardi edellyttää, että ehdot täyttävän omaisuuserän hankintamenoisiin sisällytetään välittömästi kyseisen omaisuuserän hankkimisesta johtuvat vieraan pääoman menot. Konsernilla ei ole sellaisia ehdot täyttäviä omaisuuseriä, jotka edellyttäisivät aktivointia.

IFRS 3 Liiketoimintojen yhdistäminen – uudistettu standardi

Standardi muuttaa yritysten yhteenliittymien käsitteitä. Standardimuutokset vaikuttavat hankinnoista kirjattavan liikearvon määrään sekä liiketoimintojen myyntituloksiin. Siirtymäsäännöksen mukaan muutokset koskevat standardin käyttöönoton jälkeen tehtyjä yritysjärjestelyjä. Konsernilla ei ole ollut tällaisia yritysjärjestelyjä, eikä standardimuutoksilla ole näin ollen ollut vaikutusta konsernin tilinpäätökseen.

IAS 27 Konsernitiilinpäätös ja erillistilinpäätös -standardin muutos

Muutos koskee tytäryritysten omistusosuuksien muutoskirjauksia. Lisäksi tytäryrityksen tappio voidaan kohdistaa vähemmistölle myös vähemmistön sijoituksen ylittävältä määrältä. Muutoksella ei ollut vaikutusta konsernin tilinpäätökseen.

Seuraavilla standardimuutoksilla ei ole ollut vaikutusta konsernitiilinpäätökseen:

IAS 39 Rahoitusinstrumenttien kirjaus –standardin muutos; suojauslaskennan kohteet

IFRS 2 Osakeperusteiset maksut – Oikeuden syntymisehdot ja peruutukset –standardin muutos

Standardimuutokset edellyttävät, että kaikki lo-

puomioon myönnettyjen oman pääoman ehtoisten instrumenttien käypää arvoa määritettäessä.

IFRIC 16 Ulkomaiseen yksikköön tehdyn nettosijoituksen suojaus

IFRS-standardeihin tehdyt parannukset osana vuosittaisia parannuksia (toukokuu 2008) - Improvements to IFRS – muutokset

Konserni tulee ottamaan käyttöön seuraavat uudet tai muutetut standardit tai tulkinnot kunkin standardin tai tulkinnan voimaantulopäivästä lukien, tai jos voimaantulopäivä on muu kuin tilikauden ensimmäinen päivä, voimaantulopäivää seuraavan tilikauden alusta lukien. Muutoksilla ei arvioida olevan merkittävää vaikutusta konsernin tuleviin tilinpäätöksiin.

IFRS-standardeihin tehdyt parannukset osana vuosittaisia parannuksia (2009) - Improvements to IFRS – muutokset

Muutosten vaikutukset vaihtelevat standardeittain, mutta muutokset eivät ole merkittäviä konsernitiilinpäätöksen kannalta. Muutokset tulevat voimaan pääsääntöisesti 1.9.2010 tai sen jälkeen alkavilla tilikausilla.

IFRS 2 Osakeperusteiset maksut – Käteisvaroina maksettavat osakeperusteiset liike-

toimet koskevat – muutokset standardiin Muutos tulee voimaan 1.1.2010 ja konserni ottaa sen käyttöön 1.9.2010 alkavalla tilikaudella.

IAS 32 Rahoitusinstrumentit: esittämistapa – Liikkeeseen laskettujen oikeuksien luokittelu – muutokset standardiin

Muutos tulee voimaan 1.2.2010 ja konserni ottaa sen käyttöön 1.9.2010 alkavalla tilikaudella.

IAS 24 Lähipiiriä koskevat tiedot tilinpäätöksessä – standardin uudistus

Muutos tulee voimaan 1.1.2010 ja konserni ottaa sen käyttöön 1.9.2010 alkavalla tilikaudella.

IFRIC 14 Vähimmäisrahoitintaatimusten mukaisia suorituksia koskevat ennakkomaksut – muutokset tulkintaan

Tulkinta tulee voimaan 1.1.2011 ja konserni ottaa sen käyttöön 1.9.2011 alkavalla tilikaudella.

IFRIC 15 Kiinteistöjen rakentamissopimukset

Tulkinta tulee voimaan 1.1.2010 ja konserni ottaa sen käyttöön 1.9.2010 alkavalla tilikaudella.

IFRIC 17 Muiden kuin käteisvarojen jakamisen omistajille

Tulkinta on tullut voimaan 1.11.2009 ja konserni ottaa sen käyttöön 1.9.2010 alkavalla tilikaudella.

IFRIC 18 Omaisuuserien siirrot asiakkailta

Tulkinta on tullut voimaan 1.11.2009 ja konserni ottaa sen käyttöön 1.9.2010 alkavalla tilikaudella.

IFRIC 19 Velan maksaminen liikkeeseen laske-

tuilla oman pääoman ehtoilla instrumenteilla Tulkinta on tullut voimaan 1.7.2010 ja konserni ottaa sen käyttöön 1.9.2010 alkavalla tilikaudella.

IFRS 9 Rahoitusvarat – luokittelu ja arvostaminen –standardi

Uusi standardi tulee korvaamaan nykyisen IAS 39 Rahoitusinstrumentit –standardin. Rahoitusinstrumenttien luokitteluun ja esittämiseen tulee merkittäviä muutoksia. Standardin käyttöönottopäivä on 1.1.2013 ja aikaisempi soveltaminen on sallittua. Standardia ei ole vielä hyväksytty sovellettavaksi EU:ssa.

Konsolidointiperiaatteet

Konsernitilinpäätös sisältää emoyhtiön Vaahto Group Plc Oyj:n sekä kaikki sen määräysvallassa olevat tytäryhtiöt. Määräysvalta perustuu kaikkien muiden tytäryhtiöiden kohdalla konsernin kokonaan omistamaan osakekantaan paitsi AP-Tela Oy:ssä, josta konserni omistaa 52,08 % osakeista sekä äänivallasta.

Hankitut tytäryhtiöt yhdistellään konsernitilinpäätökseen siitä lähtien, kun konserni on saanut määräysvallan. Konserniyhtiöiden keskinäinen omistus on eliminoitu hankintamenomenetelmällä. Hankintameno kohdistetaan hankitun kohteen hankintahetkellä yksilöidylle varoille ja veloille niiden käypään arvoon. Tytäryhtiön hankintameno ja hankitun yhtiön yksilöitävissä olevien varojen ja velkojen käyvän nettoarvon ero merkitään taseeseen liikearvoksi. Vaahto Oy:n kokonaan omistama ruotsalainen tytäryhtiö AK-Tehdas AB on tilikaudella 2009 - 2010 purettu yhtiön toiminnan loputtua.

Konserni on osakkaana ZAO Slalom -nimisessä osakkuusyhtiössä Venäjällä. Yhtiön tarkoituksena on hoitaa Vaahto Pulp & Paper Machinery -ryhmän myyntiä ja markkinointia Venäjällä. Yhtiössä on kaksi osakesarjaa: "ordinary registered shares" ja "convertible preferred shares", jotka poikkeavat toisistaan äänivallan suhteessa: "convertible preferred shares" –osakkeilla ei ole äänioikeutta yhtiökokouksessa. Konsernin omistuksessa on 40 kpl "ordinary registered shares" –osakkeita yhtiön kaikkiaan 100 kpl:sta ja 20 kpl "convertible preferred shares" –osakkeita yhtiön kaikkiaan 20 kpl:sta. Konsernin osuus yhtiön äänimäärästä on 40 %. Yhtiön perustamissopimuksen mukaan konsernin hallussa olevat "convertible preferred shares" –osakkeet ovat muunnettavissa "ordinary registered shares" –osakkeiksi 1.1.2010 alkaen. Oikeutta ei ole tilikauden aikana käytetty. Yhtiö on käsitelty konsernitilinpäätöksessä osakkuusyhtiönä ja osuus yhtiön tuloksesta on yhdistelty konsernitilinpäätökseen pääomaosuusmenetelmällä. Yhdistely on tehty 30.6.2010 tilanteen mukaan.

Kaikki konsernin sisäiset liiketapahtumat, saamiset, velat ja realisoitumattomat voitot sekä sisäinen voitonjako eliminoidaan konsernitilinpäätöstä laadittaessa. Tilikauden voiton jakautuminen emoyrityksen omistajille ja vähemmistölle esitetään tuloslaskelman yhteydessä ja vähemmis-

tölle kuuluva osuus omista pääomista esitetään omana eränään taseessa oman pääoman osana. Vähemmistön osuus kertyneistä tappioista kirjataan konsernitilinpäätökseen enintään sijoituksen määrään saakka.

Valuuttamääräiset erät

Konsernitilinpäätös on esitetty euroina, joka on konsernin emoyrityksen toiminta- ja esittämiskauppa-

Valuuttamääräiset liiketapahtumat muunnetaan euroiksi tapahtumapäivän kurssiin. Valuuttamääräiset saamiset ja velat muunnetaan euroiksi tilinpäätöspäivän kurssiin. Liiketoiminnan kurssivoitot ja –tappiot sisältyvät vastaaviin eriin liikevoiton yläpuolelle. Rahoituseriin liittyvät kurssierot sisältyvät rahoitustuottoihin tai -kuluihin.

Konsernitilinpäätöksessä ulkomaisten konserniyhtiöiden tuloslaskelmat muunnetaan euroiksi tilikauden keskikursseilla ja taseet tilinpäätöspäivän kurssilla. Eri kurssien käytöstä aiheutuvat muuntoerot sekä ulkomaisten tytäryritysten hankintameno eliminoinnista syntyvät muuntoerot kirjataan konsernin omaan pääomaan omana eränään.

Tulotusperiaatteet

Tuotot tuotteiden myynnistä kirjataan, kun tuotteiden omistamiseen liittyvät merkittävät riskit ja edut ovat siirtyneet ostajalle. Tuotot palvelujen myynnistä kirjataan, kun palvelu on luovutettu asiakkaalle.

Pitkäaikaishankkeiden tulot ja menot kirjataan tuotoiksi ja kuluiksi valmistusasteen perusteella, kun hankkeen lopputulos voidaan arvioida luotettavasti. Valmistusaste määritellään kuhunkin hankkeeseen liittyen tarkasteluhetken mennessä suoritetusta työstä johtuvien menojen osuutena hankkeen arvioiduista kokonaismenoista. Kun on todennäköistä, että hankkeen valmiiksi saamiseen tarvittavat kokonaismenot ylittävät hankkeesta saatavat kokonaistulot, odotettavissa oleva tappio kirjataan kuluksi välittömästi.

Kun pitkäaikaishankkeen lopputulosta ei voida arvioida luotettavasti, hankkeesta johtuvat menot kirjataan kuluiksi samalla kaudella, jolla ne ovat syntyneet ja hankkeesta saatavia tuottoja kirjataan vain siihen määrään saakka, kun toteutuneita menoja vastaava rahamäärä on saatavissa. Hankkeesta johtuva tappio kirjataan kuluksi välittömästi.

Saadut avustukset

Julkiset avustukset kirjataan tuloksi tuloslaskelmaan samanaikaisesti kulujen kirjausten kanssa. Käyttöomaisuuden hankintoihin liittyvät avustukset kirjataan aineellisten käyttöomaisuushyödykkeiden kirjanpitoarvojen vähennykseksi.

Työsuhde-etuudet

Konsernin Suomen henkilöstön eläketurva on järjestetty vakuuttamalla eläkevakuutusyhtiössä. Ulkomaisissa yksiköissä eläketurva on järjestetty paikallisen lainsäädännön ja sosiaaliturvasääntöjen mukaan. Konsernin kaikki eläkejärjestelyt ovat maksupohjaisia järjestelyjä ja niihin liittyvät maksut kirjataan tuloslaskelmaan sillä kaudella, jota veloitus koskee. Poikkeuksena tästä on Saksan yhtiö, jossa on maksuperusteisten eläkejärjestelyjen lisäksi yhtä henkilöä koskeva eläkevaraus. Varauksesta esitetään tarkemmat tiedot liitetiedoissa kohdassa 25. Varaukset.

Liikevoitto

Konserni on määrittänyt liikevoiton käsitteen seuraavasti: liikevoitto on nettosumma, joka muodostuu, kuin liikevaihtoon lisätään liiketoiminnan muut tuotot, vähennetään ostokulut valmiiden ja keskeneräisten tuotteiden varastojen muutoksella sekä omaan käyttöön valmistuksesta syntyneillä kuluilla oikaistuna, vähennetään työsuhte-etuuksista aiheutuneet kulut, poistot ja mahdolliset arvonalentumistappiot sekä liiketoiminnan muut kulut. Kaikki muut kuin edellä mainitut tuloslaskelmaerät esitetään liikevoiton alapuolella. Kurssierot sisältyvät liikevoittoon, mikäli ne syntyvät liiketoimintaan liittyvistä eristä; muussa tapauksessa ne sisältyvät rahoituseriin. Osuudet osakkuusyhtiöiden tuloksista sisältyvät liikevoittoon, mikäli osakkuusyhtiön toiminnan katsotaan liittyvän kiinteästi konsernin liiketoimintaan; muussa tapauksessa ne sisältyvät rahoituseriin.

Vieraan pääoman menot

Vieraan pääoman menot kirjataan kuluksi sillä kaudella, jolla ne ovat syntyneet. Lainojen hankinnasta välittömästi johtuvat transaktiomenot, jotka liittyvät selkeästi tiettyyn lainaan, sisällytetään lainan alkuperäiseen jaksotettuun hankintamenoon ja jaksotetaan korkokuluksi efektiivisen koron menetelmää käyttäen, mikäli ne ovat oleellisia.

Tuloverot

Tuloslaskelman verokulu muodostuu kauden verotettavaan tuloon perustuvasta verosta ja laskennallisesta verosta. Kauden verotettavaan tuloon perustuva vero lasketaan kunkin konserniyhtiön kotipaikan verolainsäädännön perusteella. Veroa oikaistaan mahdollisilla edellisissä kausiin liittyvillä veroilla.

Laskennalliset verot kirjataan väliaikaisista eroista kirjanpidon ja verotuksen välillä tilinpäätöshetken verokannan mukaan. Väliaikaisia eroja syntyy mm. aineellisten käyttöomaisuushyödykkeiden poistoista, verotuksessa vähennyskelvottomista arvonalennuskirjauksista, sisäisistä varastokatteista ja käyttämättömistä verotuksellisista tappioista. Laskennallinen verosaaminen kirjataan siihen määrään saakka kuin on todennäköistä,

että tulevaisuudessa syntyy verotettavaa tuloa, jota vastaan väliaikainen ero voidaan hyödyntää.

Aineelliset käyttöomaisuushyödykkeet

Aineelliset käyttöomaisuushyödykkeet on arvostettu kertyneillä poistoilla ja arvonalentumisilla vähennettyyn alkuperäiseen hankintamenuon.

Mikäli käyttöomaisuushyödyke koostuu useammasta osasta, joiden taloudelliset vaikutusajat ovat eripituiset, kukin osa käsitellään erillisenä hyödykkeenä. Tällöin osan uusimiseen liittyvät menot aktivoidaan. Muussa tapauksessa myöhemmin syntyvät menot sisällytetään aineellisen käyttöomaisuushyödykkeen kirjanpitoarvoon vain, mikäli on todennäköistä, että hyödykkeeseen liittyvä vastainen taloudellinen hyöty koituu konsernin hyväksi ja hyödykkeen hankintamenu on luotettavasti määritettävissä. Muut korjaus- ja ylläpitomenot kirjataan tulosvaikutteisesti, kun ne ovat toteutuneet.

Hyödykkeistä tehdään tasapoistot arvioidun taloudellisen vaikutusajan kuluessa. Maa-alueista ei tehdä poistoja. Arvioidut taloudelliset vaikutusajat ovat seuraavat:

Rakennukset	35 - 40 vuotta
Koneet ja kalusto	5 - 25 vuotta

Hyödykkeiden jäännösarvo ja taloudellinen vaikutusaika tarkistetaan jokaisessa tilinpäätöksessä ja tarvittaessa niitä oikaistaan. Aineellisten käyttöomaisuushyödykkeiden käytöstä poistamisesta ja luovutuksista syntyvät myyntivoitot ja -tappiot sisältyvät joko liiketoiminnan muihin tuottoihin tai kuluihin.

Aineettomat hyödykkeet:

Liikearvo

Liikearvo vastaa sitä osaa hankintamenusta, joka ylittää konsernin osuuden IFRS-siirtymäpäivän jälkeen hankitun yrityksen nettovarallisuuden käyvästä arvosta hankinta-ajankohtana. Liikearvoista ei kirjata säännönmukaisia poistoja, vaan ne testataan vuosittain mahdollisten arvonalentumisten varalta. Tätä tarkoitusta varten liikearvo on kohdistettu rahavirtaa tuottaville yksiköille. Liikearvo arvostetaan alkuperäiseen hankintamenuon vähennettynä mahdollisilla arvonalentumisilla.

Tutkimus- ja kehittämismenot

Tutkimusmenot kirjataan tuloslaskelmaan kuluksi. Uusien tai kehittyneempien tuotteiden suunnittelusta johtuvat kehittämismenot aktivoidaan taseeseen aineettomiksi hyödykkeiksi siitä lähtien, kun tuote on teknisesti toteutettavissa, se voidaan hyödyntää kaupallisesti ja tuotteesta odotetaan saatavan vastaista taloudellista hyötyä. Aiemmin kuluksi kirjattuja kehittämismenuja ei aktivoida enää myöhemmin. Hyödykkeestä kirjataan pois-

tot siitä lähtien, kun se on valmis käytettäväksi. Aktivoidujen kehittämismenujen taloudellinen vaikutusaika on 5 vuotta, jonka kuluessa aktivoidut hyödykkeet kirjataan tasapoistoina kuluksi.

Muut aineettomat hyödykkeet

Aineeton hyödyke merkitään taseeseen vain, jos hyödykkeen hankintamenu on määritettävissä luotettavasti ja jos on todennäköistä, että hyödykkeestä johtuva odotettavissa oleva taloudellinen hyöty koituu yrityksen hyväksi. Patentit, tavamerkit ja lisenssit, joilla on rajallinen taloudellinen vaikutusaika, merkitään taseeseen alkuperäiseen hankintamenuonsa ja kirjataan tasapoistoina kuluksi tuloslaskelmaan tunnetun tai arvioidun taloudellisen vaikutusajansa kuluessa.

Merkittävien uusien tietokoneohjelmien kehittäminen ja rakentamismenot aktivoidaan taseeseen aineettomina hyödykkeinä ja kirjataan tasapoistoina kuluksi taloudellisena vaikutusajanaan. Aktivoidaviin välittömiin kuluihin sisältyvät ulkopuolisille maksetut konsultointi- ja asiantuntijapalkkiot, sovellusta varten hankitut ohjelmistolisenssit sekä muut välittömät kustannukset. Tietokoneohjelmien ja -ohjelmistojen ylläpito- ja käyttömenot kirjataan kuluksi sillä tilikaudella, jolla ne ovat syntyneet.

Poistoajat ovat seuraavat:

Aineettomat oikeudet	5 vuotta
ATK-ohjelmat	5 vuotta
Muut aineettomat hyödykkeet	5 vuotta

Arvonalentumiset

Konserni arvioi jokaisena tilinpäätöspäivänä, onko viitteitä siitä, että jonkin omaisuuserän arvo on alentunut. Jos viitteitä ilmenee, arvioidaan kyseisestä omaisuuserästä kerrytettävissä oleva rahamäärä. Liikearvoista arvioidaan lisäksi vuosittain kerrytettävissä oleva rahamäärä riippumatta siitä, onko arvonalentumisesta viitteitä.

Kerrytettävissä oleva rahamäärä on omaisuuserän käypä arvo vähennettynä luovutuksesta aiheutuneilla menoilla tai sitä korkeampi käyttöarvo. Käyttöarvolla tarkoitetaan kyseisestä omaisuuserästä tai rahavirtaa tuottavasta yksiköstä saatavissa olevia arvioituja vastaisia nettorahavirtoja, jotka diskontataan nykyarvoonsa. Arvonalentumistappio kirjataan, kun omaisuuserän kirjanpitoarvo on suurempi kuin siitä kerrytettävissä oleva rahamäärä. Arvonalentumistappio perutaan, jos olosuhteissa on tapahtunut muutos ja hyödykkeen kerrytettävissä oleva rahamäärä on muuttunut arvonalentumistappion kirjaamisajankohdasta. Arvonalentumistappiota ei kuitenkaan peruta enempää, kuin mikä hyödykkeen kirjanpitoarvo olisi ilman arvonalentumistappion kirjaamista. Liikearvosta kirjattua arvonalentumistappiota ei peruta missään tilanteessa.

Vaihto-omaisuus

Vaihto-omaisuus arvostetaan hankintamenuon tai sitä alempaan todennäköiseen nettorealisointiarvoon. Hankintamenu määritellään FIFO-menetelmällä. Valmiiden ja keskeneräisten tuotteiden hankintamenu muodostuu raaka-aineista, välitömistä työsuorituksista johtuvista menoista sekä asianmukaisesta osuudesta valmistuksen muutuvista yleismenoista ja kiinteistä yleismenoista normaallilla toiminta-asteella. Nettorealisointiarvo on tavanomaisessa liiketoiminnassa saatava arvioitu myyntihinta, josta on vähennetty arvioidut tuotteen valmiiksi saattamiseen tarvittavat menot ja myynnistä johtuvat menot.

Myyntisaamiset ja muut saamiset

Myynti- ja muut saamiset kirjataan alkuperäisen arvon mukaisesti. Luottotappiot kirjataan kuluksi, kun on olemassa perusteltu näyttö, ettei konserni tule saamaan kaikkia saamia alkuperäisin ehdoin.

Rahoitusvarat ja -velat

Rahoitusvarat luokitellaan lainoihin ja muihin saamiin sekä myytävissä oleviin rahoitusvaroihin. Luokittelu tapahtuu alkuperäisen hankinnan yhteydessä rahoitusvarojen hankinnan tarkoituksen perusteella.

Lainat ja muut saamiset ovat rahoitusvaroja, joihin liittyvät maksut ovat kiinteät tai määritettävissä ja joita ei noteerata toimivilla markkinoilla eikä yritys pidä niitä kaupankäyntitarkoituksessa. Tähän ryhmään sisältyvät konsernin rahoitusvarat, jotka on aikaansaatua luovuttamalla rahaa tai hyödykkeitä velalliselle. Ne arvostetaan jaksotettuun hankintamenuon ja ne sisältyvät pitkä- ja lyhytaikaisiin rahoitusvaroihin: viimeksi mainittuihin, mikäli ne erääntyvät 12 kuukauden kuluessa.

Myytävissä olevat rahoitusvarat koostuvat osakeista ja osuuksista ja ne arvostetaan käypään arvoon. Noteeraamattomat osakkeet on kuitenkin arvostettu hankintamenuon, koska luotettavia käypiä arvoja ei ole ollut saatavissa. Käyvän arvon muutokset merkitään käyvän arvon rahastoon oman pääoman verovaikutus huomioon ottaen. Käyvän arvon muutokset siirretään omasta pääomasta tuloslaskelmaan silloin, kun sijoitus myydään tai kun sen arvo on alentunut siten, että sijoituksesta tulee kirjata arvonalentumistappio. Myytävissä olevat rahoitusvarat sisältyvät pitkäaikaisiin varoihin, paitsi jos ne on tarkoitus pitää alle 12 kuukauden ajan tilinpäätöspäivästä lähtien, jolloin ne sisällytetään lyhytaikaisiin varoihin.

Rahavarat koostuvat käteisestä rahasta sekä käyttö- ja shekkilitleistä ja lyhytaikaisista talletuksista.

Rahoitusvelat arvostetaan jaksotettuun hankintamenuon. Rahoitusvelkoja sisältyy pitkä- ja lyhytaikaisiin velkoihin ja ne voivat olla korollisia tai korottomia.

Varaukset

Varaus kirjataan, kun konsernilla on aikaisemman tapahtuman seurauksena oikeudellinen tai tosiasiallinen velvoite, maksuveloitteen toteuminen on todennäköistä ja veloitteen suuruus on arvioitavissa luotettavasti.

Takuuvaraus kirjataan, kun takuuehdon sisältävä tuote myydään. Takuuvarauksen suuruus perustuu kokemusperäiseen tietoon takuumenojen toteutumisesta.

Tappiollisista sopimuksista kirjataan varaus, kun veloitteiden täyttämiseksi vaadittavat välttämättömät menot ylittävät sopimuksesta saatavat hyödyt.

Vuokrasopimukset

Aineellisia ja aineettomia hyödykkeitä koskevat vuokrasopimukset, joissa konsernilla on olennainen osa omistamiselle ominaisista riskeistä ja eduista, luokitellaan rahoitusleasingisopimuksiksi. Rahoitusleasingisopimuksella hankittu omaisuus-erä merkitään taseeseen vuokra-ajan alkamisajankohtana vuokratun hyödykkeen käypään arvoon tai sitä alempaan vähimmäisvuokrien nykyarvoon. Rahoitusleasingisopimuksella hankitusta hyödykkeestä tehdään poistot hyödykkeen taloudellisen vaikutusajan tai sitä lyhyemmän vuokra-ajan kuluessa. Maksettavat leasingvuokrat jaetaan rahoitusmenoon ja velan vähennyksen vuokra-aikana siten, että tilikausittain jäljellä olevalle velalle muodostuu samansuuruisen korkoprosentti. Rahoitusleasingvelat sisältyvät korolisiin velkoihin.

Vuokrasopimukset, joissa omistamiselle ominaiset riskit ja edut jäävät vuokralle antajalle, käsitellään muina vuokrasopimuksina. Muiden vuokrasopimusten perusteella suoritettavat vuokrat kirjataan kuluksi tuloslaskelmaan tasaerinä vuokra-ajan kuluessa.

Johdannaissopimukset ja suojaaminen

Johdannaissopimukset merkitään kirjanpitoon alun perin hankintamenuon, joka vastaa niiden käypää arvoa. Hankinnan jälkeen johdannaissopimukset arvostetaan käypään arvoon.

Valuuttatermiinien käyvät arvot määritetään vertaamalla termiinien valuuttamäärän alkuperäisellä termiinikurssilla laskettua arvoa tilinpäätöspäivän termiinikurssilla laskettuun arvoon. Voitot ja tappiot, jotka syntyvät käypään arvoon arvostamisesta, käsitellään kirjanpidossa johdannaissopimuksen käyttötarkoituksen määräämällä tavalla.

Korkojohdannaisten käyvät arvot määritetään diskonttaamalla sopimusperäiset rahavirrat nykyarvoon tilinpäätöspäivän markkinakorolla.

Konsernissa käytetään johdannaissopimuksia valuuttakurssi- ja korkoriskeitä suojautumiseen. Valuuttatermiineillä ja -optioilla suojataan myyntisaamia sekä ostovelkoja sekä tulevia saamia ja velkoja. Korkojohdannaisten suojaudutaan korkotason muutoksilta. Johdannaisten suojauslaskenta ei kuitenkaan täytä IAS 39 -standardin suojauslaskennan kriteerejä, joten johdannaistrumentteja ei käsitellä tilinpäätöksessä suojaavina, vaan niiden arvonmuutokset kirjataan tulosvaikutteisesti.

Takautuva oikaisu

Konserni on takautuvasti siirtänyt oman pääoman arvonkorotusrahaston kertyneisiin voittovaroihin määrältään 105 tuhatta euroa per 1.9.2008. Oikaisu ei vaikuta tilikauden 2008 - 2009 tulokseen. Lisäksi takautuvasti on oikaistu suojauslaskennan soveltaminen, koska sen dokumentaatio ei täyttänyt IAS 39:n vaatimuksia. Oikaisu lisäsi rahoituskuluja ja heikensi tilikauden 2008 - 2009 tulosta noin 165 tuhatta euroa. Oikaisu muutti tulos per osake -tunnuslukua per 31.8.2009 -0,81 eurosta/osake -0,86 euroon/osake.

Johdon harkintaa edellyttävät laatimisperiaatteet ja arvioihin liittyvät keskeiset epävarmuustekijät

IFRS-standardien mukaista tilinpäätöstä laadittaessa joudutaan tekemään tulevaisuutta koskevia arvioita ja oletuksia, joiden lopputulemat voivat poiketa tehdyistä arvioista ja oletuksista. Arviot liittyvät lähinnä omaisuuden arvostukseen, pitkäaikaishankkeiden osatuloon sekä laskennallisten verosaamisten hyödyntämiseen.

Konsernissa testataan vuosittain liikearvot mahdollisen arvonalentumisten varalta sekä arvioidaan viitteitä arvonalentumisesta edellä laatimisperiaateissa esitetyn mukaisesti. Rahavirtaa tuottavien yksiköiden kerrytettävissä olevat rahamäärät on määritetty käyttöarvoon perustuvina laskelmina. Näiden laskelmien laatiminen edellyttää arvioiden käyttämistä. Liikearvon testauslaskelmissa käytetyt kassavirtaennusteet pohjautuvat johdon vuosikohtaisiin tuloslaskelma- ja ylläpitoinvestointiennusteisiin, jotka on laadittu konsernin budjetoitiprosessin yhteydessä. Johto perustaa ennusteensa toteutuneeseen kehitykseen sekä käsitykseensä alansa kasvunäkymistä. Ennusteet sisältävät epävarmuustekijöitä alan markkinatilanteen kehityksen suhteen.

Tuloutusperiaatteissa esitetyn mukaisesti pitkäaikaishankkeen tulot ja menot kirjataan tuotoiksi ja kuluiksi valmistusasteen perusteella, kun hankkeen lopputulos voidaan arvioida luotettavasti. Valmistusasteen mukainen tuloutus perustuu arvioihin hankkeesta odotettavissa olevista tuotoista ja kuluista, samoin kuin hankkeen etenemisen

luotettavaan mittaukseen. Mikäli arviot hankkeen lopputulemasta muuttuvat, muutetaan tuloutettua myyntiä ja voittoa sillä kaudella, jolloin muutos on ensi kertaa tiedossa ja arvioitavissa. Hankkeesta odotettavissa oleva tappio kirjataan kuluksi välittömästi.

Konsernissa on kirjattu laskennallista verosäämistä vahvistetuista ja tilikaudelta vahvistettavista tappioista siltä osin, kun niiden hyödyntäminen tulevien tilikausien verotuksessa on todennäköistä siinä ajassa, kuin tappiot ovat kunkin maan verosäännösten mukaan käytettävissä. Verosäämisten kirjaus perustuu konsernin johdon hyväksymiin ennusteisiin. Ennusteet sisältävät epävarmuustekijöitä erityisesti konsernin Pulp & Paper Machinery -segmentin tuloksen suhteen, joka on riippuvainen toimialan tulevasta taloudellisesta kehityksestä, mikä saattaa tulevaisuudessa poiketa nyt ennustetusta.

3. SEGMENTTITIEDOT

Tilikaudella 2009 - 2010 konsernissa on otettu käyttöön IFRS 8 Toimintasegmentit -standardi. Konsernin liiketoiminta raportoidaan kahtena toimintasegmenttinä: Pulp & Paper Machinery ja Process Machinery. Toimintasegmentit vastaavat aiemman IAS 14 Segmenttiraportointi -standardin mukaan määriteltyjä liiketoimintasegmenttejä. Segmenttijako perustuu konsernin sisäiseen organisaatorakenteeseen ja sisäiseen taloudelliseen raportointiin, joka perustuu IFRS-standardien mukaisiin laskentaperiaatteisiin.

Pulp & Paper Machinery -segmentin tuotteita ja palveluja ovat paperi- ja kartonkikoneet ja niiden uusinnat sekä telat, telapinnoitus ja telahuolto. Process Machinery -segmentin tuotteita ovat paineastiit, sekoittimet ja sekoituslaitteet, reaktorit, kolonnit ja lämmönvaihtimet.

Toimintasegmenttien välinen hinnoittelu tapahtuu markkinahintaan.

Segmentin tulos on tulos ennen rahoituseriä ja veroja. Tilikaudella 2009 - 2010 segmenttien tuloksiin sisältyy kiinteistöjen sekä LVI-liiketoiminnan myynneistä saadut myyntivoitot. Segmentin varat ja velat ovat sellaisia liiketoiminnan eriä, joita segmentti käyttää liiketoiminnassaan tai jotka ovat kohdistettavissa segmenteille. Kohdistamattomat erät sisältävät keskitetyt hallinnoitavat rahoituseriä ja veroja sekä muita koko konsernille yhteisiä eriä. Investoinnit koostuvat aineellisten käyttöomaisuushyödykkeiden ja aineettomien hyödykkeiden lisäyksistä, joita käytetään useammalla kuin yhdellä tilikaudella.

3. SEGMENTTIRAPORTOINTI

Toimintasegmentit	Pulp & Paper Machinery	Process Machinery	Eliminoinnit	Segmentit yhteensä	Kohdistamattomat	Konserni yhteensä
Tilikausi 2009-2010						
Tuloslaskelmatiedot						
Ulkoinen liikevaihto	21 398	13 762		35 160		35 160
Sisäinen liikevaihto	103	44	-146			
Liikevaihto	21 501	13 806	-146	35 160		35 160
Osuus osakkuusyhtiöiden tuloksista	17			17		17
Segmentin tulos	-4 812	1 922		-2 890	16	-2 857
Rahoitustuotot ja -kulut					-984	-984
Konsernin tulos ennen veroja						-3 840
Tasetiedot						
Segmentin varat	27 288	18 271	-9 357	36 203		36 203
Osuudet osakkuusyhtiöissä	62			62		62
Segmenttien varat yhteensä	27 350	18 271	-9 357	36 265		36 265
Laskennallinen verosaaminen					2 172	
Rahat ja pankkisaamiset					560	
Muut kohdistamattomat varat					49	
Kohdistamattomat varat yhteensä						2 780
Konsernin varat yhteensä						39 045
Segmentin velat	10 281	3 620	-2 000	11 902		11 902
Segmenttien velat yhteensä	10 281	3 620	-2 000	11 902		11 902
Pitkä- ja lyhytaikainen korollinen vieras pääoma					18 109	
Laskennallinen verovelka					549	
Tuloverovelka					182	
Johdannaisvelat					391	
Muut kohdistamattomat velat					23	
Kohdistamattomat velat yhteensä						19 255
Konsernin velat yhteensä						31 157
Muut tiedot						
Liikevaihto, tavarat	14 758	13 762		28 521		28 521
Liikevaihto, palvelut	6 639			6 639		6 639
Investoinnit	629	146		776		776
Poistot	1 891	656		2 547		2 547
Henkilöstö keskimäärin	242	129		371		371

Tilikausi 2008-2009	Pulp & Paper Machinery	Process Machinery	Eliminoinnit	Segmentit yhteensä	Kohdistamattomat	Konserni yhteensä	
Tuloslaskelmatiedot							
Ulkoinen liikevaihto	51 041	24 653		75 694		75 694	
Sisäinen liikevaihto	1 052	2	-1 053				
Liikevaihto	52 092	24 655	-1 053	75 694		75 694	
Osuus osakkuusyhtiöiden tuloksista	13			13		13	
Segmentin tulos	-2 382	50	-1	-2 333	-1	-2 320	
Rahoitustuotot ja -kulut					-915	-915	
Konsernin tulos ennen veroja						-3 235	
Tasetiedot							
Segmentin varat	24 915	14 088	-2 788	36 215		36 215	
Osuudet osakkuusyhtiöissä	50			50		50	
Segmenttien varat yhteensä	24 966	14 088	-2 788	36 265		36 265	
Laskennallinen verosaaminen					1 225		
Rahat ja pankkisaamiset					12 400		
Muut kohdistamattomat varat					196		
Kohdistamattomat varat yhteensä						13 821	
Konsernin varat yhteensä						50 086	
Segmentin velat	20 400	4 116		24 516		24 516	
Segmenttien velat yhteensä	20 400	4 116		24 516		24 516	
Pitkä- ja lyhytaikainen korollinen vieras pääoma					12 707		
Laskennallinen verovelka					528		
Tuloverovelka					65		
Johdannaisvelat					349		
Muut kohdistamattomat velat					1 018		
Kohdistamattomat velat yhteensä						14 668	
Konsernin velat yhteensä						39 184	
Muut tiedot							
Liikevaihto, tavarat	45 365	24 653		70 018		70 018	
Liikevaihto, palvelut	5 675			5 675		5 675	
Investoinnit	3 131	526		3 656		3 656	
Poistot	1 795	628		2 423		2 423	
Henkilöstö keskimäärin	263	147		410		410	
Maantieteellisiä alueita koskevat tiedot							
Maantieteelliset alueet esitetään päämarkkina-alueittain. Maantieteellisten alueiden liikevaihto esitetään asiakkaan sijaintimaan mukaan. Varat ja investoinnit esitetään niiden sijaintimaan mukaan. Varoina esitetään aineettomat ja aineelliset hyödykkeet, liikearvo sekä osuudet osakkuusyrityksissä.							
Tilikausi 2009-2010	Suomi	Muu Eurooppa	Aasia	Afrikka	Pohjois-Amerikka	Muut	Konserni yhteensä
Liikevaihto	15 600	15 468	2 813	468	130	681	35 160
Varat	11 008	3 296	25				14 330
Investoinnit	631	142	3				776
Tilikausi 2008-2009	Suomi	Muu Eurooppa	Aasia	Afrikka	Pohjois-Amerikka	Muut	Konserni yhteensä
Liikevaihto	22 267	45 208	6 513		299	1 407	75 694
Varat	16 997	3 232	31				20 259
Investoinnit	3 592	55	10				3 656
Tiedot tärkeimmistä asiakkaista							
Konsernin liikevaihtoon sisältyy tuottoja kahdelta yksittäiseltä asiakkaalta kummaltakin määrää, joka ylittää 10% konsernin liikevaihdosta. Toiselta asiakkaalta saatujen tuottojen yhteismäärä on 4,7 milj. euroa ja toiselta 3,5 milj. euroa. Tuotot sisältyvät Pulp & Paper Machinery -segmentin tuottoihin.							

	1.9.2009-31.8.2010	1.9.2008-31.8.2009
4. PITKÄAIKAISHANKKEET		
Liikevaihdon erittely		
Valmistusasteen mukainen liikevaihto	13 960	49 397
Muu liikevaihto	21 200	26 297
Yhteensä	35 160	75 694
Valmistusasteen mukaan tuloutettujen, mutta asiakkaille luovuttamatta olevien pitkäaikaishankkeiden osalta tuotoiksi tilikaudella ja aikaisempina tilikausina kirjattu määrä	41 234	44 850
Tilaukanta		
Valmistusasteen mukaan tuloutettavat hankkeet	6 963	12 267
Luovutuksen mukaan tuloutettavat hankkeet	8 212	4 831
Tilaukanta yhteensä	15 175	17 098
Tilaukannasta on vähennetty pitkäaikaishankkeiden osalta tuotoiksi kirjattu määrä.		
Erittely pitkäaikaishankkeiden yhdistellyistä vastaavien ja vastattavien eristä		
Valmistusasteen mukaisia tuottoja vastaavat siirtosaamiset	37 473	39 509
Hankkeiden tilaajilta saadut ennakot	35 520	34 463
Erotus	1 953	5 046
Taseen lyhytaikaiset osatuloutussaamiset		
(Taseen erä Saamiset pitkäaikaishankkeista asiakkailta, liitetieto 22. Lyhytaikaiset saamiset)	1 953	5 046
Taseen hankesaamiset netto	1 953	5 046
5. LIIKETOIMINNAN MUUT TUOTOT		
Liiketoiminnan muut tuotot		
Aineettomien käyttöomaisuushyödykkeiden myyntivoitot	10	0
Maa-alueiden ja rakennusten myyntivoitot	4 097	0
Muiden aineellisten käyttöomaisuushyödykkeiden myyntivoitot	532	12
Saadut avustukset	131	19
Muut vuokratuotot	19	21
Muut tuotot	112	349
Yhteensä	4 901	401
Maa-alueiden ja rakennusten myyntivoitot muodostuvat Tampereen ja Pietarsaaren tehdas- ja toimisto-kiinteistöjen myyntivoitoista. Kiinteistöt on myyty elokuussa 2010 Sponda Oyj:n hallinnoimalle Sponda Fund II Ky:lle. Kiinteistöt myyneet yhtiöt jatkavat toimintaansa kiinteistöissä vuokralaisina. Tiedot vuokra-sopimuksista esitetään liitetietojen kohdassa 30. Vakuudet ja vastuut. Muiden aineellisten käyttö-omaisuushyödykkeiden myyntivoitto muodostuu pääosin LVI-liiketoiminnan myyntivoitosta, joka sisältyy Process Machinery -segmentin tuottoihin.		
6. LIIKETOIMINNAN MUUT KULUT		
Liiketoiminnan muut kulut		
Tuotannon yleiskustannukset	1 418	2 023
Matkakulut	1 033	1 147
Vuokratulot	981	982
Myyntikulut	747	1 479
Kiinteistö- ja huoneistokulut	732	833
IT-kulut	634	813
Vapaaehtoiset henkilösivukulut	315	419
Markkinointikulut	215	221
Pankkitakauskulut	106	135
Muut liiketoiminnan kulut	2 049	2 465
Käyttöomaisuuden luovutustappiot, aineettomat hyödykkeet	0	3
Yhteensä	8 230	10 520
Liiketoiminnan muut kulut sisältävät tilintarkastajille maksettuja palkkioita		
Tilintarkastuspalkkiot	80	85
Konsultointi- ym. asiantuntijapalkkiot	8	30
Yhteensä	88	116

1 000 €	1.9.2009-31.8.2010	1.9.2008-31.8.2009
7. POISTOT JA ARVONALENTUMISET		
Poistot hyödykeryhmittäin		
Aineettomat hyödykkeet		
Kehittämismenot	162	171
Aineettomat oikeudet	31	2
Muut aineettomat hyödykkeet	52	45
Muut aineettomat hyödykkeet, rahoitusleasing	681	621
Yhteensä	926	838
Aineelliset hyödykkeet		
Rakennukset ja rakennelmat	328	330
Koneet ja kalusto	987	1 019
Koneet ja kalusto, rahoitusleasing	228	164
Muut aineelliset hyödykkeet	78	72
Yhteensä	1 621	1 585
Yhteensä	2 547	2 423
8. TYÖSUHDE-ETUUKSISTA AIHEUTUVAT KULUT		
Työsuhde-etuuksista aiheutuvat kulut		
Palkat ja palkkiot	13 350	15 952
Eläkekulut, maksupohjaiset järjestelyt	2 226	2 716
Muut henkilösivukulut	797	1 040
Yhteensä	16 374	19 708
Johdon palkat ja palkkiot		
Toimitusjohtajat	779	455
Hallituksen jäsenet sekä varajäsenet	93	71
Yhteensä	872	526
Konsernin henkilökunta keskimäärin tilikaudella		
Toimihenkilöt	159	172
Työntekijät	212	238
Yhteensä	371	410
Tiedot johdon työsuhde-etuuksista esitetään liitetietojen kohdassa 31. Lähipiiritapahtumat.		
9. TUTKIMUS- JA KEHITTÄMISMENOT		
Tutkimus- ja kehittämismenot		
Kuluksi kirjatut tutkimus- ja kehittämismenot	304	393
Yhteensä	304	393
10. RAHOITUSTUOTOT		
Rahoitustuotot		
Korkotuotot	3	30
Osinkotuotot	3	2
Valuuttakurssivoitot	84	54
Yhteensä	91	86
11. RAHOITUSKULUT		
Rahoituskulut		
Korkokulut	998	888
Valuuttakurssitappiot	35	112
Realisoitumattomat tappiot käypään arvoon arvostuksesta	42	223
Yhteensä	1 075	1 224

1 000 €

1.9.2009-31.8.2010

1.9.2008-31.8.2009

12. TULOVEROT**Tuloslaskelmaan kirjatut verot**

Tilikauden verotettavaan tuloon perustuva vero	26	46
Edellisten tilikausien verot	88	0
Laskennalliset verot	-926	-961
Yhteensä	-812	-815

Tuloslaskelman verokulun ja konsernin kotimaan verokannalla 26% laskettujen verojen välinen täsmäytyslaskelma

Tulos ennen veroja	-3 840	-3 235
Verot laskettuna kotimaan verokannalla 26%	-998	-841
Erot tuloslaskelman verokulun ja konsernin kotimaan verokannan mukaisten verojen välillä aiheutuvat:		
Ulkomaisten tytäryritysten poikkeavista verokannoista	10	-28
Verovapaista tuloista	-1	-1
Vähennyskelvottomista kuluista	52	39
Edellisten tilikausien veroista	97	0
Käytetty tappioita, joista ei ole kirjattu verosaamista	0	-25
Kirjattu verosaaminen edellisten tilikausien tappioista	0	0
Tilikauden tappioista, joista ei ole kirjattu verosaamista	32	2
Osuudesta osakkuusyhtiöiden tuloksesta	-5	-3
Verot tuloslaskelmassa	-812	-915
Efektiivinen veroprosentti	21%	28%

13. OSAKEKOHTAINEN TULOS

Emoyhtiön omistajille kuuluva tilikauden voitto	-2 910	-2 460
Osakkeiden lukumäärän painotettu keskiarvo tilikauden aikana	2 872 302	2 872 302
Laimentamaton osakekohtainen tulos euroa/osake	-1,01	-0,86

14. AINEELLISET KÄYTTÖOMAISUUSHYÖDYKKEET

Tilikausi 2009-2010 1000 €	Maa- ja vesialueet	Rakennukset	Koneet ja kalusto	Koneet ja kalusto, rahoitusleasing	Muut aineelliset hyödykkeet	Ennakkomaksut ja keskeneräiset hankinnat	Yhteensä
Hankintameno tilikauden alussa	827	10 768	18 680	3 694	1 647	230	35 847
Muuntoerot					5		6
Lisäykset	7		184		65	422	677
Vähennykset	-406	-6 718	-610				-7 733
Siirrot erien välillä			187			-187	0
Hankintameno tilikauden lopussa	428	4 050	18 442	3 694	1 717	465	28 797
Kertyneet poistot ja arvonalentumiset tilikauden alussa		-4 121	-13 451	-1 011	-1 252		-19 834
Muuntoerot					-1		-1
Siirtojen ja vähennysten kertyneet poistot		2 988	595				3 583
Poistot tilikaudella		-328	-987	-228	-78		-1 621
Kertyneet poistot ja arvonalentumiset tilikauden lopussa		-1 461	-13 842	-1 239	-1 331		-17 874
Kirjanpitoarvo tilikauden alussa	827	6 647	5 230	2 683	396	230	16 012
Kirjanpitoarvo tilikauden lopussa	428	2 589	4 599	2 454	387	465	10 923

Tilikausi 2008-2009 1000 €	Maa- ja vesialueet	Rakennukset	Koneet ja kalusto	Koneet ja kalusto, rahoitusleasing	Muut aineelliset hyödykkeet	Ennakkomaksut ja keskeneräiset hankinnat	Yhteensä
Hankintameno tilikauden alussa	820	10 296	16 759	2 064	1 608	902	32 449
Lisäykset	7	1	1 051	1 630	39	710	3 437
Vähennykset			-40				-40
Siirrot erien välillä		471	910			-1 381	
Hankintameno tilikauden lopussa	827	10 768	18 680	3 694	1 647	230	35 847
Kertyneet poistot ja arvonalentumiset tilikauden alussa		-3 791	-12 434	-847	-1 179		-18 251
Siirtojen ja vähennysten kertyneet poistot			2				2
Poistot tilikaudella		-330	-1 019	-164	-72		-1 585
Kertyneet poistot ja arvonalentumiset tilikauden lopussa		-4 121	-13 451	-1 011	-1 252		-19 834
Kirjanpitoarvo tilikauden alussa	820	6 506	4 325	1 217	429	902	14 198
Kirjanpitoarvo tilikauden lopussa	827	6 647	5 230	2 683	396	230	16 012

15. AINEETTOMAT KÄYTTÖMAISUUSHYÖDYKKEET

Tilikausi 2009-2010 1000 €	Kehittämisen- menot	Aineettomat oikeudet	Muut aineettomat hyödykkeet	Muut aineettomat hyödykkeet, rahoitusleasing	Aineettomat hyödykkeet yhteensä
Hankintameno tilikauden alussa	715	44	2 012	3 020	5 790
Lisäykset		85	13		98
Vähennykset			-35		-35
Hankintameno tilikauden lopussa	715	129	1 990	3 020	5 853
Kertyneet poistot ja arvonalentumiset tilikauden alussa	-478	-40	-1 836	-942	-3 296
Siirtojen ja vähennysten kertyneet poistot			10		10
Poistot tilikaudella	-162	-31	-52	-681	-926
Kertyneet poistot ja arvonalentumiset tilikauden lopussa	-640	-71	-1 877	-1 623	-4 211
Kirjanpitoarvo tilikauden alussa	237	3	176	2 078	2 495
Kirjanpitoarvo tilikauden lopussa	75	58	113	1 397	1 642

Tilikausi 2008-2009 1000 €	Kehittämisen- menot	Aineettomat oikeudet	Muut aineettomat hyödykkeet	Muut aineettomat hyödykkeet, rahoitusleasing	Aineettomat hyödykkeet yhteensä
Hankintameno tilikauden alussa	715	45	1 959	2 901	5 620
Lisäykset		2	85	119	206
Vähennykset		-3	-33		-35
Hankintameno tilikauden lopussa	715	44	2 012	3 020	5 790
Kertyneet poistot ja arvonalentumiset tilikauden alussa	-307	-41	-1 807	-338	-2 493
Siirtojen ja vähennysten kertyneet poistot		3	33		35
Poistot tilikaudella	-171	-2	-62	-603	-838
Kertyneet poistot ja arvonalentumiset tilikauden lopussa	-478	-40	-1 836	-942	-3 296
Kirjanpitoarvo tilikauden alussa	408	4	153	2 562	3 127
Kirjanpitoarvo tilikauden lopussa	237	3	176	2 078	2 495

Kehittämismenot sisältävät lähinnä uusien tai kehittyneempien tuotteiden suunnittelusta johtuvia kehittämismenoja. Aineettomat oikeudet sisältävät aktivoituja patenttien, tavaramerkkien ja lisenssien hankintamenoja. Liikearvot, kts. Liitetiedot kohta 16. Liikearvot. Muut aineettomat hyödykkeet sisältävät lähinnä IT-ohjelmistojen, lisenssien ym. hankintamenoja.

1000 €

1.9.2009-31.8.2010

1.9.2008-31.8.2009

16. LIIKEARVOT**Liikearvot**

Hankintameno tilikauden alussa
Kirjanpitoarvo tilikauden lopussa

1 702

1 702

1 702**1 702**

Liikearvojen testaus: Liikearvot testataan vuosittain mahdollisten arvonalentumisten varalta. Testaukset tehdään niiden rahavirtaa kerryttävien yksiköiden osalta, joihin liikearvot on kohdistettu eli Vaahto Oy:n, AP-Tela Oy:n ja Stelzer Rührtechnik International GmbH:n osalta. Kerrytettävissä olevan rahamäärän arvo perustuu käyttöarvolaskelmiin. Arvonalentumistestauksen perusteella ei ole ollut tarvetta alaskirjauksiin.

Keskeiset oletukset liikearvotestauksessa: Liikearvon testauslaskelmissa käytetyt keskeiset oletukset ovat kyseisen yksikön liikevaihdon ja kustannustason kehitys. Laskelmissa käytetyt kassavirtaennusteet pohjautuvat johdon vuosikohtaisiin tuloslaskelma- ja ylläpitoinvestointiennusteisiin, jotka on laadittu konsernin budjetointiprosessin yhteydessä. Johto perustaa ennusteensa toteutuneeseen kehitykseen sekä käsitykseensä alansa kasvunäkymistä. Kasvuennusteissa huomioidaan hyväksytyt investointipäätökset. Taloudelliset suunnitelmat ja ennusteet on laadittu testattaville yksiköille viiden vuoden jaksolle, ja tälle ajanjaksolle on testauslaskelmissa ennakoitu rahavirtoja. Kasvuvauhti, jota on käytetty ekstrapoloitaessa rahavirtoja suunnitelmien jälkeiselle ajalle, on ollut 0%.

Liikearvosta suurin osa, 1,6 milj. euroa, kohdistuu Stelzer Rührtechnik International GmbH:han. Yhtiön kassavirtaennuste perustuu arvioon, jonka mukaan yhtiön liikevaihdon odotetaan tilikaudella 2010-2011 kasvavan edellisestä vuodesta ja tilikaudesta 2011-2012 eteenpäin yhtiön liikevaihdon arvioidaan palaavan talouskriisiä edeltävälle tasolle. Yhtiön kustannustasossa ei ennustejaksolla odoteta merkittäviä muutoksia.

Diskonttokorko: Diskonttokorkona on käytetty Vaahto Groupille määritettyä pääoman tuottovaatimusta (WACC) ennen veroja. Diskonttokorko tilikaudella 2009-2010 oli 11,03% AP-Tela Oy:n ja Vaahto Oy:n osalta (tilikaudella 2008-2009 10,25%) ja Stelzer Rührtechnik International GmbH:n osalta 11,52% (tilikaudella 2008-2009 10,73%).

Arvonalennustestauksessa käytettyjen keskeisten oletusten herkkyyt: Stelzer Rührtechnik International GmbH:n arvonalennustestauksessa käytetyn ennusteen nettokassavirta voi laskea noin 49% tai diskonttauskorko nousta noin 104% (eli 12 %-yksikköä) ilman tarvetta alaskirjauksiin. Yhtiön johdon käsityksen mukaan kohtuulliset muutokset keskeisissä oletuksissa eivät johda siihen, että omaisuuserien kirjanpitoarvo ylittäisi niistä kerrytettävissä olevan rahamäärän.

1 000 €

31.8.2010

31.8.2009

17. OSUUDET OSAKKUUSYHTIÖISSÄ**Osuudet osakkuusyhtiöissä**

Osuus osakkuusyhtiöiden tuloksesta aikaisemmillä tilikausilla
 Muuntoeron muutokset
 Osuus osakkuusyhtiöiden tilikauden tuloksesta

50

38

-6

-1

17

13

Yhteensä**62****50**

Osuudet osakkuusyhtiöissä muodostuu konsernin osuudesta venäläisessä osakkuusyhtiössä ZAO Slalom:ssa.

Tiedot osakkuusryityksistä

Varat
 Velat
 Liikevaihto
 Tilikauden tulos

169

358

45

256

803

1667

33

26

18. PITKÄAIKAISET SAAMISET**Pitkäaikaiset myynti- ja muut saamiset**

Pitkäaikaiset muut saamiset muilta

11

12

Yhteensä**11****12****19. MYYTÄVISSÄ OLEVAT SIIJOITUKSET**

Myytävissä olevat sijoitukset
 Muut osakkeet ja osuudet, myytävissä olevat, noteeraamattomat
 Yhteensä

44

44

44

44

Konsernin sijoitukset muihin osakkeisiin ja osuuksiin koostuvat sijoituksista noteeraamattomiin osakkeisiin, jotka ovat joko yleishyödyllisiä tai konsernin liiketoimintaan liittyviä osakkeita.

20. LASKENNALLISET VEROSAAMISET JA -VELAT

Laskennalliset verosaamiset	31.8.2010	Kirjattu tuloslaskelmaan	31.8.2009	Kirjattu tuloslaskelmaan	31.8.2008
Vaihto-omaisuuden sisäisistä katteista	10	9	1	-4	5
Tilikaudelta vahvistettavista tappioista	938	58	880	503	377
Edellisten tilikausien vahvistetuista tappioista	1 044	723	321	231	89
Muista väliaikaisista eroista	179	157	23	23	0
Yhteensä	2 172	947	1 225	754	471

Laskennalliset verovelat	31.8.2010	Kirjattu tuloslaskelmaan	31.8.2009	Kirjattu tuloslaskelmaan	31.8.2008
Kertyneistä poistoeroista	3	-4	7	-153	160
Liikearvopoistojen peruutuksesta	320	53	267	-10	277
Johdannaisten käyvistä arvoista	-102	-11	-91	-58	-33
Muista väliaikaisista eroista	328	-17	346	14	331
Yhteensä	549	21	528	-207	736

Tappiot, joista on kirjattu laskennallista verosaamista

Konsernilla oli 31.8.2010 yhteensä 7.666 tuhatta euroa (31.8.2009 4.173 tuhatta euroa) vahvistettuja ja tilikaudelta vahvistettavia tappioita, joista on kirjattu yhteensä 1.982 tuhatta euroa (31.8.2009 yhteensä 1.064 tuhatta euroa) laskennallista verosaamista. Tappiot kohdistuvat pääosin Vaahto Oy:öön ja Japrotek Oy Ab:hen.

Vahvistettujen tappioiden vanhenemisajat

Vanhenemisaika	Vahvistetut ja vahvistettavat tappiot yhteensä	Kirjattu verosaaminen yhteensä
Vuonna 2018	1 086	282
Vuonna 2019	2 861	744
Vuonna 2020	3 610	938
Ei vanhene	109	17
Yhteensä	7 666	1 982

Verosaamisten kirjaus perustuu konsernin johdon hyväksymiin ennusteisiin, joiden mukaan konsernin tuloksen odotetaan olevan voitollinen tilikaudella 2010-2011 ja joiden mukaan verosaamisten odotetaan tulevan hyödynnetyiksi viimeistään tilikaudella 2013-2014. Ennusteet sisältävät epävarmuustekijöitä erityisesti konsernin Pulp & Paper Machinery -segmentin tuloksen suhteen, joka on riippuvainen toimialan tulevasta taloudellisesta kehityksestä, mikä saattaa tulevaisuudessa poiketa nyt ennustetusta.

Tappiot, joista ei ole kirjattu laskennallista verosaamista

Konsernilla oli 31.8.2010 vahvistettuja tappioita 192 tuhatta euroa (31.8.2009 266 tuhatta euroa), joista ei ole kirjattu laskennallista verosaamista.

Vahvistetut tappiot, joista ei ole kirjattu laskennallista verosaamista, ovat konsernin Kiinan yhtiön Vaahto Pulp & Paper Machinery Distribution (Shanghai) Co., LTD:n tappioita. Kiinan yhtiön vahvistetut tappiot voidaan vähentää verotuksessa viiden vuoden ajan. Tappioista 40 tuhatta euroa on kertynyt tilikaudelta 2007-2008 ja 151 tuhatta euroa tilikaudelta 2009-2010.

Konsernin ruotsalaisen tytäryhtiön AK-Tehdas AB:n toiminta on lopetettu ja yhtiö on purettu tilikaudella 2009-2010. Yhtiön vahvistettuja tappioita on jäänyt vähentämättä verotuksessa yhteensä 225 tuhatta euroa.

21. VAIHTO-OMAISUUS**Vaihto-omaisuus**

	31.8.2010	31.8.2009
Aineet ja tarvikkeet	1 779	2 094
Keskeneräiset tuotteet	2 679	1 440
Valmiit tuotteet	784	872
Yhteensä	5 241	4 406

Tilikaudella 2009-2010 on kirjattu kuluksi 30 tuhatta euroa (tilikaudella 2008-2009 48 tuhatta euroa) vaihto-omaisuuden romutuksia.

22. LYHYTAIKAISET SAAMISET

Myyntisaamiset ja muut saamiset

Myyntisaamiset	4 474	4 454	
Myyntiennakkosaamiset	579	418	
Ennakkomaksut vaihto-omaisuudesta	242	132	
Maksamattomat ostoennakkolaskut	0	88	
Muut saamiset	85	712	
Siirtosaamiset	11 305	5 935	
Yhteensä	16 685	11 739	

Myyntisaamisten ikäjakauma

	Myyntisaamiset	Myyntiennakko- saamiset	Yhteensä
Erääntymättömät	3 453	569	4 022
Erääntyneet alle 180 päivää	999	10	1 009
Erääntyneet yli 180 päivää	22	0	22
Yhteensä	4 474	579	5 053

Konsernissa on tilikaudella 2009-2010 kirjattu luottotappioita yhteensä 53 tuhatta euroa (tilikaudella 2008-2009 167 tuhatta euroa).

Siirtosaamiset

Siirtosaamisiin sisältyvät olennaiset erät

	31.8.2010	31.8.2009
Kauppahintasaaminen kiinteistöjen myynnistä	8 450	0
Saamiset pitkäaikaishankkeista asiakkailta	1 953	5 046
Jaksotetut henkilöstökulut	366	346
Muut siirtosaamiset	537	543
Yhteensä	11 305	5 935

Tuloverosaaminen

Veroisaamiset (tuloverot)	2	0
Yhteensä	2	0

23. RAHAVARAT

Rahavarat

Rahat ja pankkisaamiset	560	12 400
Yhteensä	560	12 400

Rahavarojen muutos rahavirtalaskelmassa

Rahavarat tilikauden alussa	12 400	730
Rahavarat tilikauden lopussa	560	12 400
Taseen mukainen rahavarojen muutos	-11 840	11 670

24. OMA PÄÄOMA

Osakepääoma

Vaahito Group Plc Oyj:n kauppakirjassa merkitty ja täysin maksettu osakepääoma oli 31.8.2010 2.872.302 euroa ja osakemäärä 2.872.302 kpl. Osakemäärässä ei tapahtunut muutoksia tilikauden 2009 - 2010 aikana eikä vertailukauden 2008 - 2009 aikana. Yhtiöjärjestyksen mukaan yhtiön vähimmäisosakepääoma on 2.800.000 euroa ja enimmäisosakepääoma 11.200.000 euroa. Yhtiöllä on kaksi osakesarjaa A ja K, joiden molempien nimellisarvo on 1 euro. K-osakkeella on yhtiökokouksessa 20 ääntä ja A-osakkeella yksi ääni.

Ylikurssirahasto

Ylikurssirahasto muodostuu vanhan osakeyhtiölain (29.9.1978) mukaisten osakeantien ylikurssista.

Vararahasto

Vararahasto koostuu jakokelvottomista eristä, jotka on siirretty sinne jakokelpoisista varoista osakkeenomistajien päätöksellä.

Muuntoerot

Muuntoerot -rahasto sisältää ulkomaisten yksikköjen tilinpäätösten muuntamisesta syntyneet muuntoerot.

Osingot

Tilikaudella 2009 - 2010 yhtiö ei ole jakanut osinkoja.

Tilikaudella 2008 - 2009 on jaettu osinkoa 0,10 euroa osakkeelta eli yhteensä 287.230,20 euroa. A-osakkeille on jaettu osinkoa yhteensä 145.275,10 euroa ja K-osakkeille yhteensä 141.955,10 euroa.

Tilinpäätöspäivän jälkeen hallitus on ehdottanut, että tilikaudelta ei jaeta osinkoa.

Pääoman hallinta

Konsernin pääoman hallinnan tavoitteena on turvata Vaahto Group -konsernin toiminnan jatkuvuus ja ylläpitää optimaalinen pääomarakenne investointien turvaamiseksi ottaen huomioon pääomakustannukset. Pääomaan lasketaan oma ja vieras pääoma vähennettynä saaduilla ennakoinnilla.

Vuotuisen osingon määrä on sidottu yhtiön tulokseen. Se osa, jota ei katsota tarvittavan yhtiön terveen kehityksen varmistamiseen, jaetaan osakkaille.

Pääoman rakenteen kehitystä seurataan omavaraisuus -tunnusluvun avulla vuosineljänneksittäin. Tunnusluku lasketaan siten, että konsernin oma pääoma jaetaan luvulla, joka saadaan, kun taseen loppusummasta vähennetään saadut ennakot. Konsernin omavaraisuusaste 31.8.2010 oli 21,8% (23,2% 31.8.2009).

25. VARAUKSET

Pitkäaikaiset varaukset	Takuuvaraukset	Eläkevaraukset	Tappiovaraukset	Yhteensä
Varausten määrä tilikauden alussa	115	153	88	355
Varausten lisäys	86	0	0	86
Varausten käyttö	-105	-4	-88	-196
Varausten määrä tilikauden lopussa	96	149	0	245

Takuuvaraus ja eläkevaraus ovat konsernin Saksan yhtiön varauksia. Takuuvaraus kattaa takuuvaateisiin liittyvät kustannukset tuotteista, joihin liittyy tuotetakuu. Eläkevaraus muodostuu yhden jo eläkkeellä olevan henkilön eläkevastuusta.

Tappiovaraus on ollut Vaahto Oy:n pitkäaikaishankkeen odotettavissa olleen tappion määrästä tilikaudella kirjattu varaus. Hankkeen toimitus on tapahtunut tilikauden 2009-2010 aikana, jolloin varaus on tullut käytetyksi.

Luovutetut projektit

Tilikauden loppuun mennessä luovutetuista projekteista on konsernin yhtiöillä luovutuksiin liittyvä takuuaikainen vastuu.

26. KOROLLISET VELAT**Pitkäaikaiset korolliset velat**

	31.8.2010	31.8.2009
Lainat rahoituslaitoksilta	388	3 517
Eläkelainat	705	893
Rahoitusleasingvelat	1 949	2 518
Yhteensä	3 042	6 928

Lyhytaikaiset korolliset velat

Lainat rahoituslaitoksilta	14 105	5 482
Eläkelainat	188	209
Rahoitusleasingvelat	775	989
Yhteensä	15 068	6 679

Rahoitusleasingvelat, vähimmäisvuokrat

Alle yhden vuoden sisällä	884	1 160
1-5 vuoden kuluessa	2 098	2 765
Vähimmäisvuokrat	2 983	3 925
Tulevaisuudessa kertyvät rahoituskulut leasing sopimuksista	259	418
Rahoitusleasingvelkojen nykyarvo	2 724	3 507

Vähimmäisvuokrien nykyarvo

Alle yhden vuoden sisällä	775	989
1-5 vuoden kuluessa	1 949	2 518
Rahoitusleasingvuokrien nykyarvo	2 724	3 507

27. RAHOITUSRISKIEN HALLINTA

Konsernin riskienhallinnan tavoitteena on minimoida rahoitusmarkkinoiden muutosten haitalliset vaikutukset konsernin tulokseen. Pääasialliset rahoitusriskit ovat valuuttariski ja korkoriski. Konserni käyttää riskienhallinnassaan valuuttajohdannaisia sekä korkojohdannaisia. Konsernin riskienhallinnan yleiset periaatteet hyväksyy hallitus ja niiden käytännön toteutuksesta vastaa konsernin taloushallinto yhdessä liiketoimintayksiköiden kanssa.

VALUUTTARISKI

Valuuttariskien hallinnan periaatteiden mukaisesti merkittävät valuuttakurssiriskit pääsääntöisesti suojataan. Suojauksessa käytetään valuuttatermiineitä sekä valuuttaoptiosopimuksia. Valuuttatermiineillä suojataan myyntisaamia ja tulevia saamia sekä ostovelkoja ja tulevia velkoja. Johdannaisopimusten käyvät arvot esitetään liitetietojen kohdassa 29. Rahoitusvarojen ja -velkojen käyvät arvot.

Altistuminen transaktioiden valuuttakurssiriskille

Valuuttakurssiriski yhtiöissä, joiden raportointivaluutta poikkeaa analysoitavasta valuutasta

Konserni yhteensä tilinpäätöspäivänä 1 000 €	31.8.2010				31.8.2009		
	GBP	USD	SEK	RUB	GBP	USD	SEK
Valuuttamääräiset myyntisaamiset		16				4	
Valuuttamääräiset ostovelat	-56	-1	-64	-4	-5	-48	-876
Nettoriski taseessa	-56	15	-64	-4	-5	-44	-876
Valuuttatermiinit		-199					
Valuuttaoptiosopimukset		-34					
Nettoriski	-56	-217	-64	-4	-5	-44	-876

Herkkyysanalyysi

Valuuttojen 10%:n heikentymisen (suhteessa euroon) vaikutus euroissa:

Konserni yhteensä tilinpäätöspäivänä 1 000 €	31.8.2010				31.8.2009		
	GBP	USD	SEK	RUB	GBP	USD	SEK
Tilikauden voitto ennen veroja	-6	-19	-7		-5	-44	-876
Tilikauden voitto (verovaikutus huomioituna)	-5	-14	-5		-4	-32	-649

Valuuttajohdannaisilla suojattujen rahavirtojen tapahtuminen**Valuuttatermiinit**

1000 valuutta	Valuutta	Valuuttamäärä
Erääntyminen 4-6 kuukauden kuluessa	USD	270

Valuuttaoptiosopimukset

1000 valuutta	Valuutta	Valuuttamäärä
Erääntyminen 7-12 kuukauden kuluessa	USD	1 791

Korkojohdannaisilla suojattujen rahavirtojen tapahtuminen**Korkojohdannaiset**

1000 valuutta	Valuutta	Valuuttamäärä
Erääntyminen 1-5 vuoden kuluessa	EUR	4 177

KORKORISKI

Korkotason muutosten vaikutukset korollisten velkojen arvoon aiheuttavat korkoriskin. Korkoriskin hallitsemiseen käytetään koronvaihto- ja korko-optiosopimuksia.

Korkokannan herkkyyshanalyysi

Korolliset velat	Korkokulut, maksusuunnitelman mukainen korko 1000 € 31.8.2010	Korkokulujen lisäys 1000 € korkotason muuttuessa	
		+1%	+2%
Tilikaudella 2010-2011	245	78	157

LUOTTORISKI

Konsernilla ei ole merkittäviä saatavien luottoriskikeskittymiä, koska sen asiakaskunta on laaja ja jakautunut maantieteellisesti eri alueille. Luottoriskeiltä suojaudutaan pääasiassa maksuehdon ja maksutavan valinnalla. Merkittävässä kaupoissa maksujärjestelyinä käytetään pääasiallisesti ennakkomaksuja ja rembursseja. Konserni ei pääsääntöisesti myönnä asiakasrahoitusta, vaan toimii yhteistyössä pankkien ja vientiluottolaitosten kanssa tukeakseen asiakkaiden laiteinvestointien rahoitusta.

JÄLLEENRAHOITUS- JA LIKVIDITEETIRISKI

Konsernissa pyritään jatkuvasti arvioimaan ja seuraamaan liiketoiminnan vaatiman rahoituksen määrää, jotta konsernilla olisi tarpeeksi likvidejä varoja toiminnan rahoittamiseksi ja erääntyvien lainojen takaisinmaksuun. Rahoituksen saatavuus ja joustavuus pyritään takaamaan nostamattomilla luottolimiiteillä sekä tililuotoilla.

Rahoitusvelkojen maksusuunnitelman mukaiset rahavirrat**Korolliset velat**

Erääntyy tilikaudella	2010-2011	2011-2012	2012-2013	2013-2014	2014-2015	Myöhemmin	Yhteensä
Lainat rahoituslaitoksilta, pääoma	7 613	1 055	855	595	38		10 157
Lainat rahoituslaitoksilta, korot	121	52	32	9	1		215
Eläkelainat, pääoma	188	160	160	117	95	173	893
Eläkelainat, korot	35	28	22	16	11	10	122
Rahoitusleasingvelat, pääoma	777	806	594	330	217		2 724
Rahoitusleasingvelat, korot	98	66	38	18	5		226
Yhteensä	8 832	2 169	1 701	1 085	366	183	14 111

Korottomat velat

Erääntyy tilikaudella	2010-2011	2011-2012	2012-2013	2013-2014	2014-2015	Myöhemmin	Yhteensä
Ostovelat	4 175						4 175
Johdannaisvelat, korkojohdannaiset	3		14	271			288
Johdannaisvelat, valuuttajohdannaiset	104						104
Yhteensä	4 281		14	271			4 566

Rahoitussaamisten maksusuunnitelman mukaiset rahavirrat**Pitkäaikaiset saamiset**

Erääntyy tilikaudella	2010-2011	2011-2012	2012-2013	2013-2014	2014-2015	Myöhemmin	Yhteensä
Lainasaamiset, pääoma ja korko	1	1				7	8
Muut saamiset, pääoma ja korko						3	3
Yhteensä	1	1				10	12

Lyhytaikaiset saamiset

Erääntyy tilikaudella	2010-2011	2011-2012	2012-2013	2013-2014	2014-2015	Myöhemmin	Yhteensä
Myyntisaamiset	4 474						4 474
Myyntienakkosaamiset	579						579
Yhteensä	5 053						5 053

Korollisten velkojen painotetut erääntymisaikat ja korkokannat 31.8.2010

	Erääntymis- aika (vuotta)	Korkokanta %
Lainat rahoituslaitoksilta	1,0	2,53
Lainat rahoituslaitoksilta mukaan lukien koronvaihtosopimukset	1,0	3,61
Eläkelainat	2,9	3,67
Rahoitusleasingvelat	1,9	4,18
Rahoitusleasingvelat mukaan lukien koronvaihtosopimukset	1,9	4,26

Shekkitiliiluotot

Tilinpäätöspäivänä 31.8.2010 konsernilla oli käytössä shekkitiliiluoitoja yhteensä 4,1 milj. euroa. Shekkitiliiluoitojen keskiporkko oli 2,41%.

Käyttämättömät luotto- ja tililimitit

Tilinpäätöspäivänä 31.8.2010 konsernilla oli käyttämättömiä shekkitililimittejä yhteensä 1,3 milj. euroa.

Rahoitusjärjestelyt:

Rahalaitoslainoihin liittyy takaisinmaksukovenanttiehtoja, jotka ovat tilikaudella rikkoutuneet. Rikkomukset eivät kuitenkaan johtaneet seuraamuksiin. Tilikauden päättymisen jälkeen konsernin Suomen yhtiöiden rahoitusjärjestelyissä on tapahtunut merkittäviä muutoksia. Tilinpäätöspäivänä 31.8.2010 konsernin Tampereen ja Pietarsaaren kiinteistöt oli myyty, mutta kauppahintaa ei oltu vielä maksettu. Syyskuussa 2010 kiinteistökaupat saatettiin päätökseen ja maksettu kauppahinta noin 8 milj. euroa käytettiin pääosin rahalaitos- ja eläkelainojen maksuun. Rahoitusjärjestelyjen jälkeen konsernin korollinen vieras pääoma sisältää pääosin pitkäaikaista rahalaitoslainaa.

31.8.2010

31.8.2009

28. LYHYTAIKAISET VELAT**Ostovelat ja muut velat**

Saadut ennakot	2 310	2 620
Maksamattomat myyntiennakkolaskut	579	418
Lyhytaikaiset ostovelat	4 175	15 665
Ostoennakkovelat	0	88
Muut lyhytaikaiset velat	470	786
Siirtovelat	4 538	5 051
Yhteensä	12 072	24 628

Siirtovelkoihin sisältyvät olennaiset erät

Korkovelat	23	30
Jaksotetut henkilöstökulut	2 026	2 145
Johdannaisvelat	391	349
Projektien kuluvaraukset	531	583
Muut siirtovelat	1 566	1 944
Yhteensä	4 538	5 051

Tuloverovelka

Tuloverojaksotus	182	65
Yhteensä	182	65

29. RAHOITUSVAROJEN JA -VELKOJEN KÄYVÄT ARVOT

Konsernissa käytetään johdannaissoleimuksia korko- ja valuuttariskeiltä suojautumiseen, mutta johdannaisten suojauslaskenta ei täytä IAS 39 -standardin suojauslaskennan kriteerejä. Tämän vuoksi johdannaissoleiminteja ei käsitellä tilinpäätöksessä suojaavina, vaan niiden arvonmuutokset kirjataan tulovaikutteisesti.

Johdannaissoleimusten käyvät arvot, ei-suojaavat johdannaiset 31.8.2010

1000 €

Valuuttajohdannaiset	Nimellisarvo	Positiivinen käypä arvo	Negatiivinen käypä arvo	Netotettu käypä arvo
Valuuttatermiinisoleimukset	199	0	-14	-14
Valuuttaoptiosoleimukset	1 315	0	-89	-89
Yhteensä	1 513	0	-104	-104

Valuuttatermiinien käyvät arvot määritetään käyttämällä tilinpäätöspäivän markkinahintoja vastaavan pituisille soleimuksille. Käyvät arvot vastaavat niitä hintoja, jotka konserni saisi tai joutuisi maksamaan, jos se purkaisi johdannaissoleimuksen tilinpäätöspäivänä.

Korkojohdannaiset	Nimellisarvo	Positiivinen käypä arvo	Negatiivinen käypä arvo	Netotettu käypä arvo
Koronvaihtosoleimukset	4 030	0	-288	-288
Yhteensä	4 030	0	-288	-288

Johdannaissoleimusten käyvät arvot, ei-suojaavat johdannaiset 31.8.2009

1000 €

Korkojohdannaiset	Nimellisarvo	Positiivinen käypä arvo	Negatiivinen käypä arvo	Netotettu käypä arvo
Koronvaihtosoleimukset	5 380	0	-349	-349
Yhteensä	5 380	0	-349	-349

Muiden kuin johdannaissoleimusten käyvät arvot, 1 000 €

	Kirjanpitoarvo 31.8.2010	Käypä arvo 31.8.2010	Kirjanpitoarvo 31.8.2009	Käypä arvo 31.8.2009
Rahoitusvarat				
Pitkäaikaiset saamiset	11	11	12	12
Myyntisaamiset ja muut saamiset	16 685	16 685	11 739	11 739
Rahat ja pankkisaamiset	560	560	12 400	12 400

Rahoitusvelat

Pitkäaikaiset lainat rahoituslaitoksilta	388	388	3 517	3 517
Pitkäaikaiset eläkelainat	705	705	893	893
Pitkäaikaiset rahoitusleasingvelat	1 949	1 949	2 518	2 518
Lyntaikaiset lainat rahoituslaitoksilta	14 105	14 105	5 482	5 482
Lyhytaikaiset eläkelainat	188	188	209	209
Lyhytaikaiset rahoitusleasingvelat	775	775	989	989
Ostovelat ja muut lyhytaikaiset velat	12 072	12 072	24 628	24 628

	31.8.2010	31.8.2009
30. VAKUUDET JA VASTUUT		
Annetut vakuudet		
Velat, joiden vakuudeksi on annettu kiinnityksiä		
Eläkelainat	253	367
Rahalaitoslainat	3 703	2 271
Yhteensä	3 956	2 638
Velkojen ja pankkitakausten vakuudeksi annetut kiinnitykset		
Vakuudeksi annetut kiinteistökiinnitykset	12 687	10 214
Vakuudeksi annetut yritysikiinnitykset	6 730	6 730
Yhteensä	19 417	16 944
Pankkitakauslimiitin vakuudeksi annetut kiinnitykset		
Pankkitakauslimiitin vakuudeksi annetut yritysikiinnitykset	8 235	8 235
Yhteensä	8 235	8 235
<p>Konsernin Tampereen ja Pietarsaaren kiinteistöt myytiin elokuussa 2010 Sponda Oyj:n hallinnoimalle Sponda Fund II Ky:lle. Kiinteistökaupat saatettiin päätökseen ja kauppahinta maksettiin tilikauden päättymisen jälkeen syyskuussa 2010. Tilinpäätöspäivänä 31.8.2010 ko. kiinteistöjen kiinnitykset olivat vielä konserniyhtiöiden nimissä ja pantattuina konsernin vastuiden vakuudeksi. Kiinteistökaupan loppuunsaattamisen jälkeen vakuudeksi annettujen kiinteistökiinnitysten määrä väheni 8,6 milj. euroa.</p>		
Vastuusitoumukset ja muut vastuut		
Pankkitakaukset		
Pankkitakauslimiitit yhteensä	25 000	33 700
Pankkitakauslimiiteistä käytössä	5 720	18 038
Muiden kuin rahoitusleasingsopimusten vastuut		
Alle vuoden sisällä erääntyvät	220	251
1-5 vuoden sisällä erääntyvät	287	425
Yhteensä	508	675
<p>Muut kuin rahoitusleasingsopimukset sisältävät pääasiassa lyhytaikaisia IT-laitteiden ja -ohjelmistojen leasingsopimuksia. Leasingsopimusten ehdot ovat tavanomaisia käyttöleasingsopimusten ehtoja.</p>		
IFRIC 4:n mukaiset järjestelyt		
<p>Konsernissa ei ole IFRIC 4:n tarkoittamia järjestelyjä.</p>		
Muut vuokrasopimukset		
<p>Konserni on vuokrannut käyttöönsä tuotanto- ja toimistorakennuksia erityyppisin purettavissa olevin vuokrasopimuksin. Tuloslaskelmaan kirjatut vuokratulot on esitetty liitetiedoissa kohdassa 6. Liiketoiminnan muut kulut. Konsernin omistamat Tampereen ja Pietarsaaren tehdas- ja toimistokiinteistöt myytiin 24.8.2010 Sponda Oyj:n hallinnoimalle Sponda Fund II Ky:lle. Kiinteistöt myyneet yhtiöt jatkavat toimintaansa kiinteistöissä vuokralaisina.</p>		
Vuokravastuut		
Alle vuoden sisällä erääntyvät	804	
1-5 vuoden sisällä erääntyvät	3 216	
Myöhemmin	4 020	
Yhteensä	8 040	
<p>Toistaiseksi voimassa olevien vuokrasopimusten vuosivuokrat ovat yhteensä 455 tuhatta euroa.</p>		
Muut omasta puolesta annetut vastuusitoumukset		
Asiakkaalle annetut takaukset	660	1 603
Pankkitakauslimiittien vakuudeksi annetut takaukset	17 600	31 000
Lainojen vakuudeksi annetut takaukset	2 910	1 040
Yhteensä	21 170	33 643
Ympäristövaikutukset		
<p>Tilikauden 2007-2008 aikana on tehty Vaahto Oy:n Hollolan tehtaan vanhan peittaamon ympäristöluvan mukaisten toimenpiteiden kartoitukset. Selvityksen mukaiset toimenpiteet ovat toistaiseksi kesken.</p>		

31. LÄHIPIIRITAPAHTUMAT

Lähipiiriin luetaan henkilöt, jotka Arvopaperimarkkinalain mukaan luetaan yhtiön pysyvään sisäpiiriin eli yhtiön hallituksen jäsenet, toimitusjohtaja ja tiilitarkastajat sekä yhtiön erikseen sisäpiiriin nimeämät ylimpään johtoon kuuluvat henkilöt. Lähipiiriin luetaan lisäksi näiden ilmoitusvelvollisten lähipiiriin kuuluvat henkilöt sekä ilmoitusvelvollisten tai heidän lähipiirinsä määräysvallassa olevat yhteisöt sekä ilmoitusvelvollisten määräysvalta-yhteisöt yhdessä perheenjäsenen tai toisen ilmoitusvelvollisen tai tämän perheenjäsenen kanssa.

Lähipiirin kanssa toteutuneet liiketoimet

Vuokratuotot

Tontin vuokratuotot yhteisöltä, jossa hallituksen jäsenet käyttävät määräysvaltaa

11 11

Vuokrakulut

Tehdaskiinteistön vuokrakulut yhteisölle, jossa hallituksen jäsenet käyttävät määräysvaltaa

392 392

Toimistohuoneiston vuokrakulut yhteisölle, jossa hallituksen jäsenet käyttävät määräysvaltaa

63 62

Johdon työsuhte-etuudet

Emoyhtiön johdon palkat ja palkkiot

Toimitusjohtaja:

Klinga Anssi, 1.5.2009 alkaen

209 74

Vahto Antti, 30.4.2009 saakka

0 5

Hallituksen jäsenet:

Hägglom Rainer, 4.6.2010 alkaen

5 0

Jaatinen Seppo

26 24

Järvinen Reijo, 4.6.2010 alkaen

5 0

Unkuri Martti

19 18

Vahto Antti

19 14

Vahto Mikko

19 14

Konsernin johtoon kuuluville henkilöille ei ole määritelty erityisiä ehtoja eläkkeelle siirtymisestä eikä eläke-eduista. Toimitusjohtaja Anssi Klingan sopimuksen mukaan yhtiö ja toimitusjohtaja ovat molemmat oikeutettuja irtisanomaan sopimuksen ilman erityistä perustetta. Irtisanomisaika on tällöin molempien puolelta kolme kuukautta. Yhtiön päättäessä sopimuksen toimitusjohtajalle maksetaan 12 kuukauden kokonaispalkkaa vastaava rahasumma irtisanomisaajan palkan lisäksi.

Konsernin johtoon kuuluville henkilöille ei ole annettu palkkioksi yhtiön omia osakkeita. Konsernissa ei ole käytössä voimassa olevaa optio-ohjelmaa.

Konsernin emo- ja tytäryrityssuhteet

Konserniyritykset

Yhtiö	Kotipaikka	Osakkeiden lukumäärä kpl	Emoyhtiön omistusosuus %	Osuus äänivallasta %
AP-Tela Oy	Kokkola	250	52,08	52,08
Japrotek Oy Ab	Pietarsaari	100 000	100,00	100,00
Profitus Oy	Hollola	1 600	100,00	100,00
Stelzer Rührtechnik International GmbH	Warburg, Saksa		100,00	100,00
Vahto Group Asia Limited	Hong Kong, Kiina		100,00	100,00
Vahto Oy	Hollola	2 700	100,00	100,00

Alakonsernien tytäryhtiöomistukset

Yhtiö	Kotipaikka	Osakkeiden lukumäärä kpl	Konsernin omistusosuus %	Konsernin osuus äänivallasta %
Vahto Pulp & Paper Machinery Distribution (Shanghai) Co., LTD.	Shanghai, Kiina		100,00	100,00

Osakkuusyrietykset

Yhtiö	Kotipaikka	Osakkeiden lukumäärä kpl	Konsernin omistusosuus %	Konsernin osuus äänivallasta %
ZAO Slalom	Pietari, Venäjä		50%	40%

32. TUNNUSLUKUJEN LASKENTAKAAVAT

$$\text{Oman pääoman tuotto-\% (ROE) = } \frac{\text{Voitto tai tappio ennen veroja - verot}}{\text{Oma pääoma + vähemmistöosuus (keskiarvo)}} \times 100$$

$$\text{Sijoitetun pääoman tuotto-\% (ROI) = } \frac{\text{Voitto tai tappio ennen veroja + korko- ja muut rahoituskulut}}{\text{Taseen loppusumma - korottomat velat (keskiarvo)}} \times 100$$

$$\text{Omavaraisuusaste-\% = } \frac{\text{Oma pääoma + vähemmistöosuus}}{\text{Taseen loppusumma - saadut ennakot}} \times 100$$

$$\text{Current ratio = } \frac{\text{Lyhytaikaiset varat}}{\text{Lyhytaikainen vieras pääoma}}$$

$$\text{Nettovelkaantumisaste (gearing) = } \frac{\text{Korolliset velat - rahavarat}}{\text{Oma pääoma + vähemmistöosuus}} \times 100$$

Osakekohtaisten tunnuslukujen laskentakaavat

$$\text{Osakekohtainen tulos, euroa = } \frac{\text{Tulos ennen veroja - verot -/+ vähemmistöosuus}}{\text{Tilikauden keskimääräinen osakeantioikaistu osakkeiden lukumäärä}}$$

$$\text{Osakekohtainen oma pääoma, euroa = } \frac{\text{Oma pääoma}}{\text{Osakkeiden osakeantioikaistu lukumäärä tilinpäätöspäivänä}}$$

$$\text{Osakekohtainen osinko, euroa = } \frac{\text{Tilikauden osinko osaketta kohden}}{\text{Tilikauden jälkeen tapahtuneiden osakeantien oikaisukerroin}}$$

$$\text{Osinko tuloksesta prosentteina = } \frac{\text{Osakekohtainen osinko}}{\text{Osakekohtainen tulos}} \times 100$$

$$\text{Efektiivinen osinkotuotto prosentteina = } \frac{\text{Osakekohtainen osinko}}{\text{Osakeantioikaistu tilikauden viimeinen kaupantekokurssi}} \times 100$$

$$\text{Hinta/voitto-suhde (P/E) = } \frac{\text{Osakeantioikaistu tilikauden viimeinen kaupantekokurssi}}{\text{Osakekohtainen tulos}}$$

$$\text{Osakkeen keskikurssi = } \frac{\text{Osakkeiden euomääräinen kokonaisvaihto}}{\text{Vaihdettujen osakkeiden keskimääräinen lukumäärä tilikauden aikana}}$$

$$\text{Osakekannan markkina-arvo = } \text{Osakkeiden lukumäärä tilikauden viimeisenä päivänä} \times \text{tilikauden viimeinen kaupantekokurssi}$$

$$\text{Osakkeiden vaihdon kehitys = } \text{Tilikauden aikana vaihdettujen osakkeiden lukumäärä ja sen prosentuaalinen osuus osakesarjan kaikkien osakkeiden lukumäärästä}$$

33. OSAKKEET JA OSAKKEENOMISTAJAT

Vahto Group Plc Oyj:llä oli arvo-osuusrekisterin 31.8.2010 mukaan 295 osakkeenomistajaa. Hallintarekisteröityjä oli 58.180 osaketta.

SUURIMMAT OSAKKEENOMISTAJAT Arvo-osuusrekisterin 31.8.2010 mukaan	A-osakkeet		K-osakkeet		Yhteensä kpl	Yhteensä %	Äänistä %
	kpl	%	kpl	%			
Vahto Antti	255 033	17,6	255 200	18,0	510 233	17,8	18,0
Vahto Mikko	250 600	17,3	250 600	17,7	501 200	17,4	17,6
Vaaho Ilkka	189 000	13,0	247 000	17,4	436 000	15,2	17,2
Laakkonen Mikko	352 860	24,3	76 503	5,4	429 363	14,9	6,3
Vaaho Heikki	0	0,0	326 700	23,0	326 700	11,4	21,9
Keskinäinen työeläkevakuutusyhtiö Varma	58 000	4,0	58 000	4,1	116 000	4,0	4,1
Hymy Lahtinen Oy	17 100	1,2	59 800	4,2	76 900	2,7	4,1
Keskinäinen vakuutusyhtiö Fennia	35 000	2,4	35 000	2,5	70 000	2,4	2,5
Nordea Pankki Suomi Oyj (hallintarekisteröity)	51 380	3,5	6 800	0,5	58 180	2,0	0,6
Mäkinen Juha	29 290	2,0	5 600	0,4	34 890	1,2	0,5
Yhteensä 10 suurinta	1 238 263	77,7	1 321 203	85,9	2 559 466	81,6	92,7

OMISTUSJAKAUTUMA Arvo-osuusrekisterin 31.8.2010 mukaan	Osakkaita		Osakkeita		Yhteensä kpl	Yhteensä %	Ääniä %
	kpl	%	kpl	%			
1 - 100	114	38,6	5 472	0,2	42 940	0,1	0,1
101 - 1 000	121	41,0	48 615	1,7	323 887	1,1	1,1
1 001 - 10 000	42	14,2	123 738	4,3	964 203	3,2	3,2
10 001 - 100 000	12	4,1	371 533	12,9	3 091 934	10,4	10,4
100 001 - 1 000 000	6	2,0	2 319 496	80,8	25 385 553	85,1	85,1
	295	100,0	2 868 854	99,9	29 808 517	99,9	99,9
Yhteistilillä			3 448	0,1	35 254	0,1	0,1
			2 872 302	100,0	29 843 771	100,0	100,0

SEKTORIJAKAUTUMA Arvo-osuusrekisterin 31.8.2010 mukaan	Osakkaita		Osakkeita		Yhteensä kpl	Yhteensä %	Ääniä %
	kpl	%	kpl	%			
Yritykset	25	8,5	154 425	5,4	1 824 563	6,1	6,1
Rahoitus- ja vakuutuslaitokset	3	1,0	143 446	3,0	1 051 722	3,5	3,5
Julkisyhteisöt	2	0,7	134 040	6,7	1 407 420	4,7	4,7
Kotitaloudet	262	88,8	2 428 742	84,6	25 516 611	85,5	85,5
Voittoa tavoittelemattomat yhteisöt	2	0,7	201	0,0	201	0,0	0,0
Ulkomaat	1	0,3	8 000	0,3	8 000	0,0	0,0
	295	100,0	2 868 854	99,9	29 808 517	99,9	99,9
Yhteistilillä			3 448	0,1	35 254	0,1	0,1
			2 872 302	100,0	29 843 771	100,0	100,0

JOHDON OSAKKEENOMISTUS	A-osakkeet		K-osakkeet		Yhteensä kpl	Yhteensä %	Äänistä %
	kpl	%	kpl	%			
Hallitus ja toimitusjohtaja							
Hägglöf Rainer	0	0,0	0	0,0	0	0,0	0,0
Jaatinen Seppo	0	0,0	0	0,0	0	0,0	0,0
Järvinen Reijo	0	0,0	0	0,0	0	0,0	0,0
Klinga Anssi	0	0,0	0	0,0	0	0,0	0,0
Unkuri Martti	0	0,0	0	0,0	0	0,0	0,0
Vaaho Antti	255 033	17,6	255 200	18,0	510 233	17,8	18,0
Vaaho Mikko	258 634	17,8	258 801	18,2	517 435	18,0	18,2

Konsernin johtoryhmä							
Kerola Timo, toimitusjohtaja	0	0,0	0	0,0	0	0,0	0,0
Kessen Christian, toimitusjohtaja	0	0,0	0	0,0	0	0,0	0,0
Mattila Tapio, liiketoimintajohtaja	0	0,0	0	0,0	0	0,0	0,0
Strengell Jyrki, toimitusjohtaja	0	0,0	0	0,0	0	0,0	0,0
Tarkkinen Tom, toimitusjohtaja	0	0,0	0	0,0	0	0,0	0,0
Viitasalo Pekka, toimitusjohtaja	0	0,0	0	0,0	0	0,0	0,0

Omistukset sisältävät myös määräysvallassa olevien yhtiöiden sekä alaikäisten holhottavien osakkeet.

Hallituksen jäsenet omistivat yhteensä 505.633 A-osaketta ja 505.800 K-osaketta (ilman määräysvallassa olevien yhtiöiden sekä alaikäisten holhottavien osakkeita), mikä on 35,6 % yhtiön äänistä.

Hallituksen jäsenillä sekä konsernin tai tytäryhtiöiden johtoon kuuluvilla henkilöillä ei ole yhtiön osakejohtannaisiin kannustusjärjestelmiin perustuvia omistuksia tai oikeuksia.

34. TILIKAUDEN PÄÄTTYMISEN JÄLKEISET TAPAHTUMAT

Konsernin Tampereen ja Pietarsaaren tehdas- ja toimistokiinteistöt myytiin 24.8.2010 Sponda Oyj:n hallinnoimalle Sponda Fund II Ky:lle. Kiinteistöt myyneet yhtiöt jatkavat toimintaansa kiinteistöissä vuokralaisina. Tilikauden päättymisen jälkeen 14.9.2010 kiinteistökaupat saatettiin päätökseen ja maksettu kaupapahinta noin 8 milj. euroa käytettiin pääosin rahalaitos- ja eläkelainojen maksuun. Rahoitusjärjestelyjen jälkeen konsernin korollinen vieras pääoma sisältää pääosin pitkäaikaista rahalaitoslainaa.

1000 €	1.9.2009-31.8.2010	1.9.2008-31.8.2009	Liitetieto
LIIVEVAIHTO	3 650	4 525	2
Liiketoiminnan muut tuotot	114	4	3
Aineet, tarvikkeet ja tavarat	-2	0	
Henkilöstökulut	-1 163	-1 228	5
Poistot ja arvonalentumiset	-38	-34	6
Liiketoiminnan muut kulut	-2 232	-2 640	7
LIIKEVOITTO/-TAPPIO	329	628	4
Rahoitustuotot ja -kulut	-288	60	8
VOITTO/TAPPIO ENNEN SATUNNAISERIÄ	42	688	
Satunnaiset erät	-70	-390	9
VOITTO/TAPPIO SATUNNAISERIEN JÄLKEEN	-28	298	
Tilinpäätössiirrot	7	-12	
Tuloverot	-56	0	10
TILIKAUDEN VOITTO/TAPPIO	-78	285	

Emoyhtiön tase, FAS

1000 €	31.8.2010	31.8.2009	Liitetieto
VASTAAVAA			
PYSYVÄT VASTAAVAT			
Aineettomat hyödykkeet	72	83	
Aineelliset hyödykkeet	84	101	
Sijoitukset	8 891	8 891	
PYSYVÄT VASTAAVAT	9 047	9 075	12
VAIHTUVAT VASTAAVAT			
Pitkäaikaiset saamiset	2 009	10	
Lyhytaikaiset saamiset	8 915	1 748	
Rahat ja pankkisaamiset	167	12 200	
VAIHTUVAT VASTAAVAT	11 090	13 958	13
VASTAAVAA	20 137	23 033	
VASTATTAVAA			
OMA PÄÄOMA			
Osakepääoma	2 872	2 872	
Muut rahastot	2 228	2 228	
Edellisten tilikausien voitto	3 553	3 268	
Tilikauden voitto/tappio	-78	285	
OMA PÄÄOMA	8 576	8 654	14
Poistoero	10	17	
TILINPÄÄTÖSSIIRTOJEN KERTYMÄ	10	17	15
VIERAS PÄÄOMA			
Pitkäaikainen korollinen vieras pääoma	1 636	2 182	16
Lyhytaikainen korollinen vieras pääoma	9 553	11 770	17
Lyhytaikainen koroton vieras pääoma	362	410	17
VIERAS PÄÄOMA	11 551	14 362	
VASTATTAVAA	20 137	23 033	

1000 €	1.9.2009-31.8.2010	1.9.2008-31.8.2009
Liiketoiminnan rahavirta		
Tulos ennen satunnaisia eriä	42	688
Oikaisut:		
Suunnitelman mukaiset poistot	38	34
Muut tuotot ja kulut, joihin ei liity maksua	-15	-23
Rahoitustuotot ja -kulut	288	-60
Myyntivoitot ja -tappiot	-20	83
Rahavirta ennen käyttöpääoman muutosta	332	721
Käyttöpääoman muutos:		
Lyhytaikaisten liikesaamisten muutos	-10	201
Lyhytaikaisten korottomien velkojen muutos	-47	-13
Liiketoiminnan rahavirta ennen rahoituseriä ja veroja	275	909
Maksetut korot ja maksut muista liiketoiminnan rahoituskuluista	-427	-516
Saadut osingot liiketoiminnasta	1	51
Saadut korot ja muut rahoitustuotot liiketoiminnasta	154	548
Maksetut välittömät verot	-56	0
LIIKETOIMINNAN RAHAVIRTA	-54	991
Investointien rahavirta		
Investoinnit aineellisiin ja aineettomiin hyödykkeisiin	-10	-84
Aineellisten ja aineettomien hyödykkeiden luovutustulot	20	113
Myönnettyt lainat	-2 000	-10
Lainasaamisten takaisinmaksut	1	5 784
INVESTOINTIEN RAHAVIRTA	-1 989	5 803
Rahoituksen rahavirta		
Lyhytaikaisten lainojen nostot	4 126	6 537
Lyhytaikaisten lainojen takaisinmaksut	-13 774	0
Pitkäaikaisten lainojen takaisinmaksut	-273	-545
Maksetut osingot ja muu voitonjako	0	-287
Konserniavustukset	-70	-390
RAHOITUKSEN RAHAVIRTA	-9 991	5 314
Laskelman mukainen rahavarojen muutos	-12 034	12 108
Rahavarat tilikauden alussa	12 200	92
Rahavarat tilikauden lopussa	167	12 200
Taseen mukainen rahavarojen muutos	-12 034	12 108

1. TILINPÄÄTÖKSEN LAADINTAPERIAATTEET

Tilinpäätöksen laatimisperusta

Vahto Group Plc Oyj:n tilinpäätös on laadittu Suomen kirjanpitolain säännösten mukaan.

Valuuttamääräiset erät

Ulkomaanrahan määräiset tapahtumat kirjataan tapahtumapäivän kurssiin. Tilikauden päättyessä avoimena olevat ulkomaanrahan määräiset saamiset ja velat arvostetaan käyttäen tilinpäätöspäivän kurssseja.

Liiketoiminnan muut tuotot

Liiketoiminnan muihin tuottoihin on kirjattu käyttöomaisuuden myyntivoittoja sekä konserniyhtiöiltä saatuja liiketoiminnan muita tuottoja.

Tutkimus- ja kehitysmenot

Tilikaudella ei ole ollut tutkimus- eikä kehitysmenoja.

Eläkkeet

Emoyhtiön henkilöstön eläketurva on hoidettu valtuuttamalla eläkevakuutusyhtiössä. Lakisääteiset eläkemenot on kirjattu kuluksi kertymistilikaudella.

Leasingmaksut

Emoyhtiön tilinpäätöksessä leasingmaksut on kirjattu vuosikuluksi Suomen kirjanpitolainsäädännön mukaan.

Aineettomat hyödykkeet

Aineettomat hyödykkeet sisältävät tietokoneoh-

jelmia. Ne kirjataan alkuperäiseen hankintamenuon vähennettynä suunnitelman mukaisilla poistoilla. Tietokoneohjelmien taloudellinen pitoaika on 5 vuotta.

Aineelliset hyödykkeet

Aineelliset hyödykkeet on kirjattu taseeseen alkuperäiseen hankintamenuon vähennettynä suunnitelmanmukaisilla poistoilla. Taloudelliset pitoajat rakennuksille ja rakennelmille ovat 35-40 vuotta ja koneille sekä kalustolle 5-25 vuotta.

Tuloverot

Tuloverot on kirjattu Suomen verolainsäädännön mukaan.

1000 €

1.9.2009-31.8.2010

1.9.2008-31.8.2009

2. LIIKEVAIHTO TOIMIALOITTAIN JA MARKKINA-ALUEITTAIN

Toimialoittainen jakauma

Konserniyhtiöiden hallinto

Yhteensä

3 650

4 525

3 650**4 525**

Maantieteellinen jakauma

Suomi

Yhteensä

3 650

4 525

3 650**4 525**

3. LIIKETOIMINNAN MUUT TUOTOT

Liiketoiminnan muut tuotot

Myyntivoitot

Muut

Yhteensä

20

0

94

4

114**4**

4. LIIKEVOITTO TAI -TAPPIO TOIMIALOITTAIN

Liikevoitto tai -tappio

Konserniyhtiöiden hallinto

Yhteensä

329

628

329**628**

5. HENKILÖSTÖTIEDOT

Henkilöstön määrä tilikauden aikana keskimäärin

Toimihenkilöt

Yhteensä

15

19

15**19**

Henkilöstökulut

Palkat ja palkkiot

Eläkekulut

Muut henkilösivukulut

Yhteensä

967

997

149

173

47

58

1 163**1 228**

Johdon palkat ja palkkiot

Toimitusjohtaja

Hallituksen jäsenet

Yhteensä

209

79

101

81

3 101**160**

1 000 €

1.9.2009-31.8.2010

1.9.2008-31.8.2009

6. POISTOT JA ARVONALENNUKSET

Kuluvan käyttöomaisuuden poistojen määrittämiseen on käytetty ennalta laadittua poistosuunnitelmaa. Suunnitelman mukaiset poistot on laskettu käyttöomaisuuden hankintamenoista arvioidun taloudellisen käyttöiän mukaan tasapoistoin.

Käyttöajat

Muut pitkävaikutteiset menot
Rakennukset
Koneet ja kalusto

5-10 v
35-40 v
5-25 v

5-10 v
35-40 v
5-25 v

Suunnitelman mukaiset poistot

Poistot aineellisista ja aineettomista hyödykkeistä

38

34

Yhteensä**38****34****7. LIIKETOIMINNAN MUUT KULUT****Liiketoiminnan muut kulut**

Vuokrat
Vapaaehtoiset henkilösivukulut
Muut kulut

1 023
43
1 166

1 033
17
1 590

Yhteensä**2 232****2 640****8. RAHOITUSTUOTOT JA -KULUT****Tuotot pysyvien vastaavien sijoituksista**

Saman konsernin yrityksiltä
Muilta

0
1

50
1

Yhteensä**1****51****Muut korko- ja rahoitustuotot**

Saman konsernin yrityksiltä
Muilta

153
88

536
54

Yhteensä**241****590****Rahoitustuotot yhteensä****241****641****Korkokulut ja muut rahoituskulut**

Saman konsernin yrityksille
Muille

15
514

54
526

Yhteensä**529****580****Rahoituskulut yhteensä****529****580****Rahoitustuotot ja -kulut yhteensä****-288****60****9. SATUNNAISET ERÄT****Satunnaiset erät**

Satunnaiset kulut/konserniavustus

70

390

Yhteensä**70****390****10. TULOVEROT****Tuloverot**

Tuloverot varsinaisesta toiminnasta
Verot edellisiltä tilikausilta
Tuloverot satunnaisista eristä

-95
56
-18

102
0
-101

Yhteensä**-56****0**

11. OSAKKEET JA OSUUDET MUISSA YHTIÖISSÄ

Konserniyritykset

Yhtiö	Kotipaikka	Lukumäärä kpl	Emoyhtiön omistusosuus
AP-Tela Oy	Kokkola	250	52,08
Japrotek Oy Ab	Pietarsaari	100 000	100,00
Profitus Oy	Hollola	1 600	100,00
Stelzer Rührtechnik International GmbH	Warburg, Saksa		100,00
Vaahto Group Asia Limited	Hong Kong, Kiina		100,00
Vaahto Oy	Hollola	2 700	100,00

1000 €

31.8.2010

31.8.2009

12. PYSYVÄT VASTAAVAT

Aineettomat hyödykkeet

Muut pitkävaikutteiset menot

Hankintameno tilikauden alussa 493 435

Lisäykset 10 58

Hankintameno tilikauden lopussa 503 493

Kertyneet poistot tilikauden alussa 410 392

Tilikauden poisto 21 17

Kertyneet poistot tilikauden lopussa 431 410**Kirjanpitoarvo tilikauden lopussa 72 83****Aineettomat hyödykkeet yhteensä 72 83**

Aineelliset hyödykkeet

Koneet ja kalusto

Hankintameno tilikauden alussa 519 541

Lisäykset 0 26

Vähennykset -141 -48

Hankintameno tilikauden lopussa 378 519

Kertyneet poistot tilikauden alussa 430 462

Vähennysten kertyneet poistot 17 16

Tilikauden poisto -141 -48

Kertyneet poistot tilikauden lopussa 306 430**Kirjanpitoarvo tilikauden lopussa 72 89**

Muut aineelliset hyödykkeet

Hankintameno tilikauden alussa 12 12

Hankintameno tilikauden lopussa 12 12**Kirjanpitoarvo tilikauden lopussa 12 12****Aineelliset hyödykkeet yhteensä 84 101**

Sijoitukset

Konserniyritysten osakkeet

Hankintameno tilikauden alussa 9 399 9 845

Vähennykset 0 -446

Hankintameno tilikauden lopussa 9 399 9 399

Kertyneet poistot tilikauden alussa 778 778

Vähennysten kertyneet poistot 0 -250

Kertyneet poistot tilikauden lopussa 528 528**Kirjanpitoarvo tilikauden lopussa 8 872 8 872**

1 000 €	31.8.2010	31.8.2009
Muut osakkeet		
Hankintameno tilikauden alussa	19	19
Hankintameno tilikauden lopussa	19	19
Kirjanpitoarvo tilikauden lopussa	19	19
Sijoitukset yhteensä	8 891	8 891
13. VAIHTUVAT VASTAAVAT		
Pitkäaikaiset saamiset ulkopuolisilta		
Muut pitkäaikaiset saamiset	9	10
Yhteensä	9	10
Pitkäaikaiset saamiset saman konsernin yrityksiltä		
Muut pitkäaikaiset saamiset	2 000	0
Yhteensä	2 000	0
Pitkäaikaiset saamiset yhteensä	2 009	0
Lyhytaikaiset saamiset ulkopuolisilta		
Siirtosaamiset	147	181
Muut lyhytaikaiset saamiset	5	0
Yhteensä	153	181
Lyhytaikaiset saamiset samaan konserniin kuuluvilta yrityksiltä		
Muut saamiset	8 763	1 567
Yhteensä	8 763	1 567
Siirtosaamisiin sisältyvät olennaiset erät:		
Jaksotetut henkilöstökulut	21	17
Arvonlisäverosaamiset	5	0
Muut siirtosaamiset	127	163
Siirtosaamiset yhteensä	153	181
Lyhytaikaiset saamiset yhteensä	8 915	1 748
14. OMA PÄÄOMA		
Osakepääoma tilikauden alussa	2 872	2 872
Osakepääoma tilikauden lopussa	2 872	2 872
Vararahasto tilikauden alussa	2 228	2 228
Vararahasto tilikauden lopussa	2 228	2 228
Voitto edellisiltä tilikausilta tilikauden alussa	3 553	3 555
Osingonjako	0	-287
Voitto edellisiltä tilikausilta tilikauden lopussa	3 553	3 268
Tilikauden voitto/tappio	-78	285
Oma pääoma yhteensä	8 576	8 654
Laskelma jakokelpoisista voittovaroista		
Voitto edellisiltä tilikausilta	3 553	3 268
Tilikauden voitto/tappio	-78	285
Jakokelpoiset varat yhteensä	3 475	3 553
Osakepääoman jakautuminen lajeittain	kpl	kpl
A-osakkeet (1 ääni/osake)	1 452 751	1 452 751
K-osakkeet (20 ääntä/osake)	1 419 551	1 419 551
Yhteensä	2 872 302	2 872 302

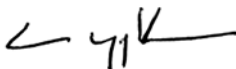
1 000 €	31.8.2010	31.8.2009
15. TILINPÄÄTÖSSIIRTOJEN KERTYMÄ		
Kertynyt poistoero		
Kertynyt poistoero koneista ja kalustosta	10	17
Yhteensä	10	17
16. PITKÄAIKAINEN VIERAS PÄÄOMA		
Pitkäaikaiset velat ulkopuolisille		
Lainat rahoituslaitoksilta	1 636	2 182
Yhteensä	1 636	2 182
Pitkäaikainen vieras pääoma yhteensä	1 636	2 182
17. LYHYTAIKAINEN VIERAS PÄÄOMA		
Lyhytaikaiset korolliset velat ulkopuolisille		
Lainat rahoituslaitoksilta	4 818	4 545
Käytössä oleva shekkiluotto	4 126	0
Yhteensä	8 944	4 545
Lyhytaikaiset korolliset velat saman konsernin yrityksille		
Muut velat	609	7 225
Yhteensä	609	7 225
Lyhytaikaiset korottomat velat ulkopuolisille		
Ostovelat	103	142
Muut velat	48	138
Siirtovelat	212	130
Yhteensä	362	410
Siirtovelkoihin sisältyvät olennaiset erät:		
Jaksotetut henkilöstökulut	94	116
Jaksotetut korkovelat	11	13
Jaksotetut verovelat	76	0
Muut siirtovelat	31	0
Siirtovelat yhteensä	212	130
Lyhytaikainen vieras pääoma yhteensä	9 915	12 180
18. VASTUUSITOUMUKSET JA MUUT VASTUUT		
Leasingsopimuksista maksamatta olevat määrät		
Tilikaudella 2010 – 2011 maksettavat	932	1 101
Myöhemmin maksettavat	1 305	1 560
Yhteensä	2 237	2 661
Samaan konserniin kuuluvien yritysten puolesta annetut vastuusitoumukset		
Asiakkaille ja toimittajille annetut takaukset	660	1 603
Pankkitakausliittien vakuudeksi annetut takaukset	31 000	31 000
Lainojen vakuudeksi annetut takaukset	1 040	1 040
Yhteensä	32 700	33 643

Emoyhtiön voitonjakokelpoiset varat ovat 3.475.392,45 euroa, josta tilikauden tappio on 77.972,73 euroa. Hallitus esittää yhtiökokoukselle, että osinkoa ei jaeta ja voittovarot jätetään voittovarojen tilille.

Lahdessa 10. päivänä marraskuuta 2010




Seppo Jaatinen
Hallituksen puheenjohtaja



Rainer Häggblom



Reijo Järvinen



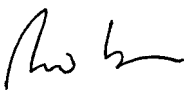
Martti Unkuri



Antti Vaahto



Mikko Vaahto



Anssi Klinga
Toimitusjohtaja

Tilintarkastuskertomus

Vahto Group Plc Oyj:n yhtiökokoukselle

Olemme tarkastaneet Vahto Group Plc Oyj:n kirjanpidon, tilinpäätöksen, toimintakertomuksen ja hallinnon tilikaudelta 1.9.2009 – 31.8.2010. Tilinpäätös sisältää konsernin taseen, tuloslaskelman, rahavirtalaskelman, laskelman oman pääoman muutoksista ja liitetiedot sekä emoyhtiön taseen, tuloslaskelman, rahavirtalaskelman ja liitetiedot.

Hallituksen ja toimitusjohtajan vastuu

Hallitus ja toimitusjohtaja vastaavat tilinpäätöksen ja toimintakertomuksen laatimisesta ja siitä, että konsernitiilinpäätös antaa oikeat ja riittävät tiedot EU:ssa käyttöön hyväksytyjen kansainvälisten tilinpäätösstandardien (IFRS) mukaisesti ja että tilinpäätös ja toimintakertomus antavat oikeat ja riittävät tiedot Suomessa voimassa olevien tilinpäätöksen ja toimintakertomuksen laatimista koskevien säännösten ja määräysten mukaisesti. Hallitus vastaa kirjanpidon ja varainhoidon valvonnan asianmukaisesta järjestämisestä ja toimitusjohtaja siitä, että kirjanpito on lain mukainen ja että varainhoito on luotettavalla tavalla järjestetty.

Tilintarkastajan velvollisuudet

Tilintarkastajan tulee suorittaa tilintarkastus Suomessa noudatettavan hyvän tilintarkastustavan mukaisesti ja sen perusteella antaa lausunto tilinpäätöksestä, konsernitiilinpäätöksestä ja toiminta-

kertomuksesta. Hyvä tilintarkastustapa edellyttää ammattieettisten periaatteiden noudattamista ja tilintarkastuksen suunnittelua ja suorittamista siten, että saadaan kohtuullinen varmuus siitä, että tilinpäätöksessä tai toimintakertomuksessa ei ole olennaisia virheellisyksiä ja että emoyhtiön hallituksen jäsenet ja toimitusjohtaja ovat toimineet osakeyhtiölain mukaisesti.

Tilintarkastustoimenpiteillä tulisi varmistua tilinpäätöksen ja toimintakertomuksen lukujen ja muiden tietojen oikeellisuudesta. Toimenpiteiden valinta perustuu tilintarkastajan harkintaan ja arvioihin riskeistä, että tilinpäätöksessä on väärinkäytöksessä tai virheestä johtuva olennainen virheellisyys. Tarvittavia tarkastustoimenpiteitä suunniteltaessa arvioidaan myös tilinpäätöksen laadintaan ja esittämiseen liittyvää sisäistä valvontaa. Lisäksi arvioidaan tilinpäätöksen ja toimintakertomuksen yleistä esittämistapaa, tilinpäätöksen laatimisperiaatteita sekä johdon tilinpäätöksen laadinnassa soveltamia arvioita.

Tilintarkastus on toteutettu Suomessa noudatettavan hyvän tilintarkastustavan mukaisesti. Käsitksemme mukaan olemme suorittaneet tarpeellisen määrän tarkoitukseen soveltuvia tarkastustoimenpiteitä lausuntoamme varten.

Lausunto konsernitiilinpäätöksestä

Lausuntonamme esitämme, että konsernitiilinpäätös antaa EU:ssa käyttöön hyväksytyjen kansainvälisten tilinpäätösstandardien (IFRS) mukaisesti oikeat ja riittävät tiedot konsernin taloudellisesta asemasta sekä sen toiminnan tuloksesta ja rahavirroista.

Lausunto tilinpäätöksestä ja toimintakertomuksesta

Lausuntonamme esitämme, että tilinpäätös ja toimintakertomus antavat Suomessa voimassa olevien tilinpäätöksen ja toimintakertomuksen laatimista koskevien säännösten ja määräysten mukaisesti oikeat ja riittävät tiedot konsernin sekä emoyhtiön toiminnan tuloksesta ja taloudellisesta asemasta. Toimintakertomuksen ja tilinpäätöksen tiedot ovat ristiriidattomia.

Lahdessa, 17. päivänä marraskuuta 2010
Ernst & Young Oy, KHT-yhteisö



Panu Juonala, KHT

VAAHTO GROUP
1874

www.vaahtogroup.fi