

# Pressmeddelande från Säkl AB (publ)

2008-08-13, Nr 6

## Delårsrapport Januari - juni 2008

- Resultatet efter finansiella poster uppgick till 394,4 MSEK (179,0)
- Resultatet efter finansiella poster per aktie uppgick till 7,89 kronor (3,58)
- Substansvärdet den 30 juni 2008 var 51 kronor (98)
- Substansvärdet den 12 augusti 2008 var 59 kronor

### Resultat

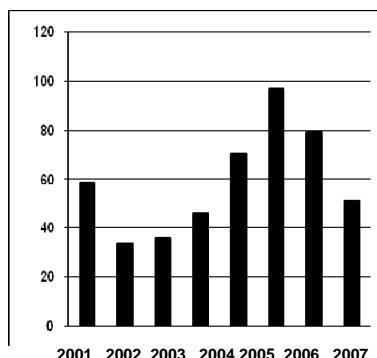
Erhållna utdelningar uppgick till 176,2 MSEK (151,2), realisationsvinster till 265,3 MSEK (45,2) och övriga intäkter till 0,0 MSEK (0,1). Administrationskostnaderna uppgick till -1,7 MSEK (-1,6) varvid rörelseresultatet redovisas till 439,8 MSEK (194,9). Finansiella intäkter och kostnader uppgick till -23,7 MSEK (-15,9), varvid resultatet efter finansiella poster redovisas med 416,1 MSEK (179,0). Periodens nettoresultat efter periodens beräknade skatt samt omtaxering av resultat från tidigare år uppgick till 394,4 MSEK (171,2), motsvarande 7,89 kronor per aktie (3,42).

Börskursen för Nobia aktien har fallit väsentligt på kort tid och understiger per 30 juni 2008 Säkls anskaffningsvärde för innehavet. Detta har påverkat Säkls beräknade substansvärde liksom fond för verkligt värde inom eget kapital. Styrelsen följer utvecklingen noggrant och kommer att göra den nedskrivning över resultatet, som motiveras av en bestående värdenedgång.

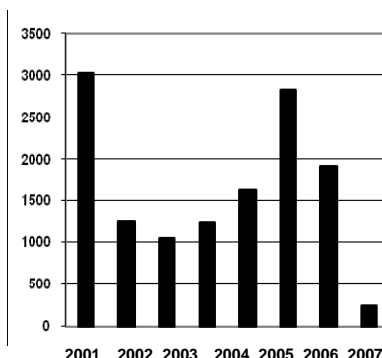
### Säkl i sammandrag

	Januari- juni		juli/juni	jan/dec
	20080630	20070630	2007/2008	2007
Rörelseresultat, MSEK	440	195	440	196
Resultat efter finansiella poster, MSEK	416	179	125	156
Periodens netto resultat, MSEK	394	171	110	155
Nettoresultat per aktie, SEK	7,89	3,42	2,19	3,09
Soliditet, %	68	71	58	66
Utdelnings intäkter, MSEK	176	151	176	151
Realisationsvinst, MSEK	265	45	270	47
Orealiserat övervärde aktieportföljen, MSEK	246	2.837	246	1.925
Substansvärde per aktie, SEK	51	98	51	79

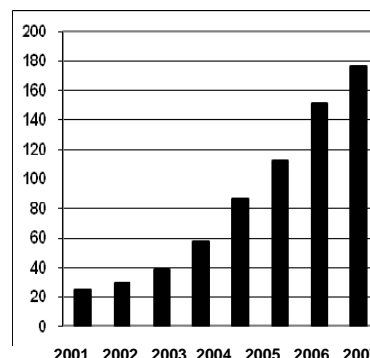
SUBSTANSVÄRDE PER AKTIE (SEK)



OREALISERAT ÖVERVÄRDE AKTIEPORTFÖLJ (MSEK)



UTDELNING INTÄKTER (MSEK)



Alla staplar för 2008 avser värden den 30 juni 2008

**Likviditet, soliditet och finansiering**

Likvida medel uppgick till 0,7 MSEK (95,9) och synlig soliditet var per balansdagen 68 procent (71). Banklånen uppgick den 30 juni 2008 till 785 MSEK (1.070).

**Handel intressebolagsaktier**

Under andra kvartalet 2008 har det i Niscayah Group köpts 437.500 aktier till ett värde om 6 MSEK motsvarande 15 kr st.

Under första kvartalet 2008 såldes hela innehavet i Securitas Direct med en skattefri realisationsvinst uppgående till 262 MSEK.

**Handel börsaktier**

Övriga börsaktier har under andra kvartalet 2008 köpts för 66 MSEK och sålts för 8 MSEK. Försäljningar tillsammans med utställda köpoptioner redovisas under andra kvartalet 2008 med en förlust på 1 MSEK.

Den 30 juni 2008 var portföljens marknadsvärde 484 MSEK lägre än anskaffningsvärdet. Motsvarande värde var vid årsskiftet 688 MSEK högre än anskaffningsvärdet.

Totalt under 2008 har det köpts övriga börsaktier för 66 MSEK och sålts för 19 MSEK. Försäljningarna har bidragit med ett resultat på 2 MSEK.

**Handel onoterade aktier**

Ingen handel har skett i onoterade aktier under 2008. Värdering av onoterade aktier sker till anskaffningsvärde.

**Orealiserat övervärde aktieportföljen**

Orealiserat övervärde i aktieportföljen per 30 juni 2008 uppgick till 246 MSEK (2.837).

**Substansvärde**

Substansvärdet den 30 juni 2008 uppgick till 51 kronor (98). Motsvarande siffra vid årsskiftet var 79 kronor.

**Delårsrapporter kvartal 2, 2008 i portföljbolagen**

Information avseende utvecklingen i portföljbolagen hänvisas till respektive bolags hemsida;

Nobia AB, för mer information se, [www.nobia.se](http://www.nobia.se)

Securitas AB, för mer information, se [www.securitas.com](http://www.securitas.com)

Niscayah AB, för mer information, se [www.niscayah.se](http://www.niscayah.se)

Assa Abloy AB, för mer information se, [www.assaabloy.com](http://www.assaabloy.com)

Fagerhult AB, för mer information se, [www.fagerhult.se](http://www.fagerhult.se)

**Säkl-aktien**

Antalet aktier uppgår till 50 000 000 st. Alla aktier har en röst. Börskursen den 30 juni 2008 var 51 kronor, vilket motsvarar ett börsvärde om 2.525 MSEK. Börskursen vid årsskiftet var 65 kronor.

**Aktieportfölj (MSEK)**

Aktie	Antal st	Anskaffnings- värde	Marknadsvärde		Kapital %	Röster %
			30 juni 2008	31 dec 2007		
Nobia AB*	18.843.750	1.053	552	1.065	10,7	10,7
Assa Abloy	9.418.818	497	822	1.222	2,6	13,6
Securitas	12.642.600	551	885	1.138	3,5	17,4
Niscayah	13.080.100	146	171	291	3,5	17,4
Fagerhult	1.850.000	232	278	287	14,3	14,3
Academic Work (onoterat)	325.015	110	110	110	20,4	20,4
Övriga börsaktier	-	585	602	689	-	-
<b>Totalt</b>		<b>3.174</b>	<b>3.420</b>	<b>4.802</b>		

Börskurs 30 juni 2008 för Securitas kr 70, Assa Abloy kr 87,25, Niscayah Group kr 13,10 och Fagerhult kr 150,50. Börskurs 31 december 2007 för Securitas kr 90, Assa Abloy kr 129,75, Niscayah Group kr 23 och Fagerhult kr 155.

Dessa bolag tillsammans med Academic Work redovisas som intresseföretag. För definition se bolagets årsredovisning.

\*) I Nobia AB har Säkl ställt ut 225.000 köpoptioner med möjlighet att lösas under perioden 1 okt 2009-31 maj 2010 till ett pris om 102 kr per aktie.

För uppdelning av intressebolagens serie A och B aktier samt röster och kapital, se Säkl's hemsida, [www.saeki.se](http://www.saeki.se).

**Substansvärdet sammansättning (MSEK)**

	2008 12 aug	2008 30 juni	2007 31 dec
Intressebolagsaktier*	2.517	2.266	3.374
Övriga aktier	1.261	1.154	1.755
Nettoskuld	-851	-854	-1.157
<b>Substansvärde</b>	<b>2.927</b>	<b>2.566</b>	<b>3.972</b>

\*) Assa Abloy, Securitas, Niscayah, Fagerhult och Academic Work redovisas som intressebolag. För definition av intressebolag, se årsredovisning 2007.

**Substansvärde per aktie (SEK)**

	2008 12 aug	2008 30 juni	2007 31 dec
Intressebolagsaktier	50	45	67
Övriga aktier	25	23	35
Nettoskuld	-16	-17	-23
<b>Substansvärde per aktie</b>	<b>59</b>	<b>51</b>	<b>79</b>
<b>Börskurs Säkl</b>	<b>53</b>	<b>51</b>	<b>65</b>
Rabatt-/ premie+, %	-11%	-0%	-22%

**Skatter**

I samband med upprättande av deklaration för räkenskapsåret 2007 har noterats att utdelningar från vissa innehav redovisats som skattefria under åren 2006 och 2007 vilket inte är i enlighet med nu rådande skattelagstiftning. Skatteeffekten beräknas uppgå till 21 MSEK och har redovisats under andra kvartalet 2008. Säkl's substansvärde har påverkats negativt med ca 40 öre.

**Väsentliga risker och osäkerhetsfaktorer**

Det föreligger en osäkerhet om nedskrivningsbehovet avseende aktieinnehavet i Nobia, vilket beskrivs i avsnittet Resultat på första sidan.

Säkl's övriga väsentliga risker och osäkerhetsfaktorer beskrivs i 2007 års årsredovisning på sidan 25.

**Händelser efter periodens utgång**

Inga händelser rapporteras efter periodens utgång som har någon väsentlig påverkan på bolagets resultat och ställning.

### Redovisningsprinciper

Ingen förändring av redovisningsprinciper har skett under perioden. För information om redovisningsprinciperna se bolagets årsredovisning 2007.

### Kommande rapporttillfällen

Delårsrapport jan-sep 2008                      24 november 2008  
Bokslutskommuniké 2008                      februari 2009

Styrelsen och verkställande direktören försäkrar att halvårsrapporten ger en rättvisande översikt av företagets verksamhet, ställning och resultat samt beskriver de väsentliga risker och osäkerhetsfaktorer som företaget står inför.

Stockholm den 13 augusti 2008

Gustaf Douglas  
*Styrelsens ordförande*

Anders G. Carlberg

Mariana Burenstam Linder

Carl Douglas

Fredrik Palmstierna  
*Verkställande direktör*

*Ytterligare information lämnas av Fredrik Palmstierna, VD, tel 08-679 56 00  
eller av Mats Löfgren, ekonomichef, tel 0709-200 999*

### Granskningsrapport

Vi har utfört en översiktlig granskning av rapporten för Säkl AB (publ) under perioden 1 januari 2008 till 30 juni 2008. Det är styrelsen och verkställande direktören som har ansvaret för att upprätta och presentera denna delårsrapport i enlighet med årsredovisningslagen. Vårt ansvar är att uttala en slutsats om denna delårsrapport grundad på vår översiktliga granskning. Vi har utfört vår översiktliga granskning i enlighet med Standard för översiktlig granskning SÖG 2410 Översiktlig granskning av finansiell delårsinformation utförd av företagets valda revisor som är utgiven av FAR. En översiktlig granskning består av att göra förfrågningar, i första hand till personer som är ansvariga för finansiella frågor och redovisningsfrågor, att utföra analytisk granskning och att vidta andra översiktliga granskningsåtgärder. En översiktlig granskning har en annan inriktning och en betydligt mindre omfattning jämfört med den inriktning och omfattning som en revision enligt Revisionsstandard i Sverige RS och god revisionssed i övrigt har. De granskningsåtgärder som vidtas vid en översiktlig granskning gör det inte möjligt för oss att skaffa oss en sådan säkerhet att vi blir medvetna om alla viktiga omständigheter som skulle kunna ha blivit identifierade om en revision utförts. Den uttalade slutsatsen grundad på en översiktlig granskning har därför inte den säkerhet som en uttalad slutsats grundad på en revision har. Grundad på vår översiktliga granskning har det inte kommit fram några omständigheter som ger oss anledning att anse att den bifogade delårsrapporten inte, i allt väsentligt, är upprättad i enlighet med årsredovisningslagen.

Stockholm den 13 augusti 2008, Öhrlings PricewaterhouseCoopers AB

Peter Nyllinge  
Huvudansvarig, Auktoriserad revisor

**Säkl AB (publ)**  
Box 7158 103 88 STOCKHOLM  
Tfn 08-679 56 00 Fax 08-611 31 06  
Besöksadress: Mäster Samuelsgatan 1  
Org nr 556012-8547  
[www.saeki.se](http://www.saeki.se)

## Säkl

### RESULTATRÄKNING (MSEK)

	jan-juni 2008	jan-juni 2007	apr-juni 2008	apr-juni 2007	jan-dec 2007
Utdelningsintäkter	176,2	151,2	159,9	136,6	151,2
Realisationsresultat	265,3	45,2	-0,5	27,4	47,2
Övriga intäkter	0,0	0,1	0,0	0,1	0,1
Administrationskostnader	-1,7	-1,6	-0,7	-1,0	-3,0
<b>Rörelseresultat</b>	<b>439,8</b>	<b>194,9</b>	<b>158,7</b>	<b>163,1</b>	<b>195,5</b>
Ränteintäkter och liknande resultatposter	0,4	3,1	0,3	0,3	3,3
Räntekostnader och liknande resultatposter	-24,1	-19,0	-10,8	-9,7	-43,0
<b>Resultat efter finansiella poster</b>	<b>416,1</b>	<b>179,0</b>	<b>148,2</b>	<b>153,7</b>	<b>155,8</b>
Skatt hänförlig till tidigare år	-21,2	-	-21,2	-	-
Periodens beräknad skatt	-0,5	-7,8	-0,5	-4,8	-1,3
<b>PERIODENS RESULTAT</b>	<b>394,4</b>	<b>171,2</b>	<b>126,5</b>	<b>148,9</b>	<b>154,5</b>
Periodens resultat per aktie (SEK)	7,89	3,42	2,53	2,98	3,09

### BALANSRÄKNING (MSEK)

	30 juni 2008	30 juni 2007	31 dec 2007
<b>TILLGÅNGAR</b>			
<b>Anläggningstillgångar</b>			
Andelar i intresseföretag	1.536,0	1.420,8	1.614,9
Andra långfristiga värdepappersinnehav	1.154,2	2.392,8	1.754,4
<b>Omsättningstillgångar</b>			
Övriga fordringar	1,3	0,0	0,4
Förutbetalda kostnader och upplupna intäkter	1,1	1,2	0,1
<b>Kassa och bank</b>	<b>0,7</b>	<b>95,9</b>	<b>0,8</b>
<b>SUMMA TILLGÅNGAR</b>	<b>2.693,3</b>	<b>3.910,7</b>	<b>3.370,6</b>
<b>EGET KAPITAL OCH SKULDER</b>			
<b>Eget kapital</b>	<b>1.836,3</b>	<b>2.769,0</b>	<b>2.212,1</b>
<b>Avsättning uppskjuten skatteskuld</b>	<b>4,8</b>	<b>47,7</b>	<b>39,5</b>
<b>Långfristiga skulder</b>			
Skulder till kreditinstitut	785,0	1.070,0	1.070,0
<b>Kortfristiga skulder</b>			
Leverantörsskulder	0,2	0,3	0,0
Skatteskulder	22,6	8,4	1,9
Övriga kortfristiga skulder	42,3	9,0	42,5
Upplupna kostnader och förutbetalda intäkter	2,1	6,3	4,6
<b>SUMMA EGET KAPITAL OCH SKULDER</b>	<b>2.693,3</b>	<b>3.910,7</b>	<b>3.370,6</b>
Ställda säkerheter	645,8	973,3	761,7
Ansvarsförbindelser	Inga	Inga	Inga

## Säki

### KASSAFLÖDESANALYS (MSEK)

	jan-juni 2008	jan-juni 2007	jan-dec 2007
<b>Den löpande verksamheten</b>			
Rörelseresultat	439,8	194,9	195,5
Avgår realisationsvinst	-265,3	-44,7	-47,2
Erhållen ränta	0,0	58,6	59,3
Erlagd ränta	-25,2	-22,2	-48,4
Betald inkomstskatt	-1,0	0,0	-0,0
Utbetald utdelning	-155,0	-115,0	-115,0
	-6,7	71,6	44,2
Ökning/minskning övr. kortfristiga fordringar	-1,8	519,7	520,2
Ökning/minskning leverantörsskulder	0,1	0,2	0,0
Ökning övr. kortfristiga rörelseskulder	-1,4	-0,4	0,2
<b>Kassaflöde från den löpande verksamheten</b>	<b>-9,8</b>	<b>591,1</b>	<b>564,6</b>
<b>Investeringsverksamheten</b>			
Investeringar i aktier & andra placeringar	-72,6	-589,3	-779,9
Sålda aktier & andra placeringar	367,1	275,7	364,2
<b>Kassaflöde från investeringsverksamheten</b>	<b>294,5</b>	<b>-313,6</b>	<b>-415,7</b>
<b>Finansieringsverksamheten</b>			
Upptagna lån	215,0	474,0	474,0
Amortering av lån	-500,0	-680,0	-680,0
Ökning av kortfristig finansiering	0,2	9,0	42,5
<b>Kassaflöde från finansieringsverksamheten</b>	<b>-284,8</b>	<b>-197,0</b>	<b>163,5</b>
<b>Periodens kassaflöde</b>	<b>-0,1</b>	<b>80,5</b>	<b>-14,6</b>
<b>Likvida medel vid periodens början</b>	<b>0,8</b>	<b>15,4</b>	<b>15,4</b>
<b>Likvida medel vid periodens slut</b>	<b>0,7</b>	<b>95,9</b>	<b>0,8</b>

### FÖRÄNDRING AV EGET KAPITAL (MSEK)

	2008 30/6	2007 30/6	2007 31/12
Vid årets början enligt fastställd årsredovisning	2.212,1	2.706,0	2.706,0
Utdelning till aktieägarna	-155,0	-115,0	-115,0
Förändring av fond för verkligt värde	-615,2	6,8	-533,4
Periodens resultat	394,4	171,2	154,5
Vid periodens slut	1.836,3	2.769,0	2.212,1

#### Säki AB (publ)

Box 7158 103 88 STOCKHOLM  
Tfn 08-679 56 00 Fax 08-611 31 06  
Besöksadress: Mäster Samuelsgatan 1  
Org nr 556012-8547

[www.saeki.se](http://www.saeki.se)