

UNITED PLANTATIONS AFRICA LIMITED
ÅRSRAPPORT 2008



FORKORTET UDGAVE

Plantations House
H.C. Andersens Boulevard 49
1553 København V
Tel. + 45 33 93 33 30 Fax + 45 33 93 33 31
e-mail: ips@plantations.biz

Til:

OMX Den Nordiske Børs København
Selskabsmeddelelse nr. 5/2008
Antal sider: 17
Dato: 27. juni 2008

Gengivelse på dansk

United Plantations Africa Limited (Reg. Nr. 1949/035616/06)

Kontaktpersoner:

John Goodwin
Bestyrelsesformand
Telefon: 33 93 33 30

Per Nøddebo
Adm Direktør
Telefon: 00 268 437 1311



Selskabsoplysninger

Bestyrelsesmedlemmer

J. A. Goodwin (britisk) Bestyrelsesformand
P. S. Nøddeboe (dansk) Adm. direktør
R. L. Hersov (britisk)
P. Knudsen (dansk)

Company Secretary & hovedkontor

J. E. B. Hebbert
United Plantations Africa Limited
42 Wierda Road West
Wierda Valley
Sandton 2196
Sydafrika

Hovedaktieregister

Principal Register
United Plantations Africa Limited
42 Wierda Road West
Wierda Valley
Sandton 2196
Sydafrika

Repræsentationskontor & aktieregister i København

International Plantation Services Limited
Plantations House
H. C. Andersens Boulevard 49
1553 København V

Revisorer

PKF (JHB) Inc
42 Wierda Road West
Wierda Valley
Sandton 2196
Sydafrika

Bankforbindelser

The Standard Bank of South Africa Limited

Advokater

Cloete Corporate Consultants
P. O. Box A972
Swazi Plaza H101
Swaziland

Finansielle rådgivere

International Plantation Services Limited
Plantations House
H. C. Andersens Boulevard 49
1553 København V



Indholdsfortegnelse

Selskabsoplysninger	1
Bestyrelsens beretning	3
Generalforsamlingsindkaldelse	9
Revisionspåtegning	10
Balance	12
Resultatopgørelse	13
Egenkapitalbevægelser	14
Pengestrømsopgørelse	15
Sammenligningstal	16



Bestyrelsens beretning

Bestyrelsen aflægger hermed beretning og fremlægger regnskab for Koncernen for regnskabsåret, der er afsluttet d. 31. marts 2008. Årsrapporten er aflagt i sydafrikanske Rand ("ZAR").

Årsregnskab

Ledelsen har ansvar for at udarbejde og aflægge regnskabet, således at det giver et retvisende billede af Selskabets og Koncernens finansielle stilling pr. 31. marts 2008 samt resultatet for det forløbne regnskabsår. De eksterne revisorer er ansvarlige for en uafhængig beretning samt rapportering af denne årsrapport.

Regnskabet i denne årsrapport er blevet udarbejdet af ledelsen i overensstemmelse med International Financial Reporting Standards ("IFRS"). Regnskabet er baseret på en hensigtsmæssig regnskabspraksis, som er i overensstemmelse med forrige regnskabsperiode, og på grundlag af rimelige og fornuftige vurderinger og skøn.

Virksomhedens art

Koncernens hovedbeskæftigelse er landbrug, hvor kerneaktiviteten er dyrkning af citrusfrugt. Øvrige driftsaktiviteter omfatter dyrkning af sukkerrør, bananer samt produktion af limeolie og -juice.

Driftsresultat

Resultatet for det forløbne regnskabsår beløb sig til et overskud på ZAR 24,185 mio. sammenlignet med et overskud på ZAR 16,235 mio. i regnskabsperioden på 12 måneder afsluttet d. 31. marts 2007. Omsætningen for det forløbne regnskabsår beløb sig til ZAR 123,832 mio. sammenlignet med ZAR 101,111 mio. i forrige regnskabsperiode. Af den samlede omsætning udgjorde andelen fra citrusproduktionen ZAR 92,896 mio.

På det nordeuropæiske marked opstod der mangel på grapefrugtforsyninger i første halvdel af året. Selskabet pakkede deres frugter tidligere og følgelig blev de opnåede gennemsnitspriser på grapefrugt de højeste i mange år.

Resultatet for det forløbne regnskabsår kan hovedsageligt tilskrives det forbedrede udbytte samt de særdeles gunstige opnåede priser.

Et lavere udbytte af appelsiner, især fra de nordlige regioner af Sydafrika, har resulteret i betydelige mængder små frugter. Priserne blev negativt påvirket i slutningen af året som følge af selskabets emballageproblemer. En stor mængde emballage faldt sammen på grund af fugtabsorbering. Årsagen til dette er ukendt.



Produktion og salg

Det forløbne regnskabsår løber fra 1. april 2007 til 31. marts 2008 og omfatter 2007 citrusfrugt- og sukkersæsonen.

Grapefrugt

	2007	2006	2005
Eksportkasser	745.315	411.301	330.050
Industrifrugt til eksport (tons)	836	655	1.540

Samlet mængde tons for alle markeder:

Marsh	6.128	5.204	8.129
Ruby	10.996	8.221	8.306

Appelsiner

	2007	2006	2005
Eksportkasser	1.117.825	650.198	570.815
Industrifrugt til eksport (tons)	2.141	2.690	2.736

Samlet mængde tons for alle markeder:

Ngonini	12.714	8.859	8.872
Tambuti	12.467	7.430	8.029

Appelsintræerne på begge plantager gav et godt afkast og de samlede indtægter fra citrusproduktionen på plantagerne var derfor bedre end forventet.

Limefrugt

	2007	2006	2005
Bakker á 5 kg.	13.219	18.396	35.623
Tons - til lokalt marked	289	345	81

Produktionen af limefrugt beløb sig samlet til 289 tons i løbet af året. Limefrugttræer er gradvist blevet taget ud af produktion og enten blevet podet til andre citrusarter eller genplantet med bananer. De resterende træer bærer dog stadig frugt og Selskabet vil fortsætte med at høste disse, indtil alle træer er blevet ryddet.



Bestyrelsens beretning

Bananer

	2007/8	2006/7	2005/6
Tons	6.647	6.561	6.232

Bananer opnåede et fremragende prisniveau på grund af underforsyning fra de sydafrikanske plantageejere. Som følge heraf har bananpriserne rettet sig og bananerne har givet et tilfredsstillende resultat for året.

Sukker

	2007	2006	2005
Tons	5.851	6.492	5.374

Udbyttet fra sukkerproduktionen lå under det forventede resultat, men uden nævneværdige problemer for dette segment. Faldet i valutakursen bidrog også til et resultat, der var bedre end forventet.

Vejrforhold

Vejrforholdene for året har bevirket, at jorden har bibeholdt en god mængde fugtighed og derfor ser det ud til, at citrusafgrøderne for 2008 sæsonen vil give et tilfredsstillende afkast. Store mængder nedbør gjorde det til tider umuligt at høste sukkerrørene, men bortset fra forsinkelser, resulterede dette ikke i nogle nævneværdige tab.

Haglbyger af fem omgange på Ngonini forårsagde mindre skader på afgrøderne og udsigterne for næste høst er rimelige, men ikke så gunstige som i 2007. Vejrforholdene har også været våde for bananhøsten, men det har været muligt at opnå en høj pakningsprocent, selvom de dårlige vejrforhold i løbet af vinteren resulterede i et lavere samlet antal af producerede kasser bananer.

Arbejdskraft

HIV/AIDS-relaterede problemer prioriteres fortsat højt og regeringen arbejder konstruktivt for at hele landet skal sætte fokus på det voksende problem.

Situationen er lige så alvorlig på plantagerne som i resten af landet og Selskabet gør alt, hvad der står i dets magt, for at modvirke problemerne.



Udbytte

Der vil ikke blive anbefalet udbetaling af udbytte på stamaktier for regnskabsåret, der slutter d. 31. marts 2008.

Bestyrelsen har vedtaget en politik om ikke at udbetale udbytte før alle plantager, der giver et afkast under det optimale, er blevet erstattet gennem genplantningsprogrammet.

Udsigter for 2009

Udsigterne for 2008 sæsonen, hvad angår citrusfrugtudbyttet, ser ud til at blive i samme størrelsesorden som 2007 sæsonen, til trods for at frugtens størrelse er en anelse mindre.

Bananpriser er steget til et niveau der gennemsnitligt er betydeligt højere end i de foregående år.

Selskabet har indgået valutaterminskontrakter i forbindelse med eksportsalg for at undgå risici i forbindelse med en ustabil Rand.

Datterselskaber

Selskabet ejer den samlede udstedte aktiekapital i United Plantations Swaziland Limited, som har to 100%-ejet datterselskaber; Maphobeni Sugar Company Limited og Tendekwa Limited. Disse to datterselskaber var hvilende selskaber i løbet af året. Alle tre selskaber er indregistreret i Swaziland.

Afledninger, finansielle investeringer og valutakurssikring

Som beskrevet detaljeret i regnskabsprincipperne på s. 15-21 af årsrapporten (se venligst den fulde engelske version) er det Koncernens politik at indgå terminkontrakter for at kurssikre sig så meget som muligt i forbindelse med salget af sine indtægter i fremmed valuta.

Som beskrevet detaljeret i regnskabsnote 10 (se venligst den fulde engelske version), opfylder Koncernen ikke IAS 39 (Finansielle instrumenter: Indregning og måling) for den aktuelle regnskabsperiode, da bestyrelsen finder at en overholdelse af denne regnskabsstandard ville resultere i fremlæggelsen af et unøjagtigt resultat for det aktuelle samt efterfølgende regnskabsår.

Grunden hertil er at bestyrelsen tegnede valutaterminskontrakter i forbindelse med en del af de forventede salgsindtægter fra høsten i 2008, og at krydskursen mellem euroen, pundet samt den sydafrikanske rand blev betydeligt svækket ved årets afslutning. Hvis IAS 39 var blevet anvendt, ville dette have resulteret i en belastning på resultatopgørelsen på ca. ZAR 9 mio. og en afledningsforpligtelse optaget til dagsværdi på et lignende beløb. Når kontrakten er realiseret i regnskabsåret 2009 vil en indtægt på resultatopgørelsen på ZAR 9 mio. opstå og forpligtelsen vil blive annulleret.



God selskabsledelse

Selskabets ledelse og bestyrelse er af den mening, at god selskabsledelse er en integreret del af Selskabets opgaver i forbindelse med at drive en ansvarlig og fornuftig forretning. I og med at Selskabet er blandt de mindste selskaber målt efter markedsværdien på OMX Den Nordiske Børs København og er et Selskab med ganske få ressourcer, har Selskabet kun begrænsede midler til at opfylde anbefalingerne for god selskabsledelse udstedt af OMX Den Nordiske Børs København. Dette set i sammenhæng med den bekendtgjorte hensigt om at afnotere Selskabet, når betingelserne for dette er fuldt ud opfyldt, har hindret en formel implementering af anbefalingerne for god selskabsledelse. Bestyrelsen anerkender, at god selskabsledelse er en dynamisk samt vedvarende proces og at der er forretningsgange og politikker, som ikke er implementeret i det omfang det anbefales. Selskabet offentliggør f.eks. ikke oplysninger vedrørende sin aflønningspolitik eller udbetalt vederlag til de enkelte medlemmer i bestyrelsen eller ledelsen, eftersom sådanne oplysninger ikke anses for relevante for offentligheden. Nærmere oplysninger vedrørende incitamentsaflønning til bestyrelsesmedlemmerne er beskrevet i Selskabets vedtægter. Der er andre områder, hvor anbefalingerne ikke opfyldes. Disse anbefalinger tages dog nu til efterretning.

Bestyrelsesmedlemmer og Company Secretary

Oplysninger vedrørende bestyrelsesmedlemmer samt Company Secretary forefindes på side 1 i årsrapporten.

Der har ikke været nogen ændringer i beholdningen af aktier ejet af bestyrelsen fra balancedagen frem til datoen for denne rapport.

Bortset fra aktiebeholdninger hos alle medlemmer i bestyrelse og ledelse i United Citrus Investments Limited, har intet medlem i bestyrelsen eller ledelsen i Selskabet direkte økonomisk interesse via aktier i Selskabet og dette har ikke ændret sig fra balancedagen frem til datoen for denne rapport.

Storaktionærer

Bestyrelsen har kendskab til en storaktionær, United Citrus Investments Limited, som ejer mere end 5% af Selskabets udstedte aktiekapital.

Denne storaktionærs direkte aktiebeholdning udgjorde:

		2008		2007
	Aktier	%	Aktier	%
United Citrus Investments Limited	16.829.182	82,00	15.888.975	77,42



Valutakurser

Følgende udvalgte valutakurser er blevet anvendt i forbindelse med regnskabsafklæggelse og transaktioner i løbet af året. Valutakurserne er angivet i antal ZAR pr. 1 fremmed valuta.

<u>Kurs pr. 31. marts</u>	<u>2008</u>	<u>2007</u>
GBP	16,100	14,269
DKK	1,718	1,302
EUR	12,812	9,700

J. A. Goodwin
Bestyrelsesformand



Generalforsamlingsindkaldelse

Selskabet afholder sin 59. ordinære generalforsamling på 42 Wierda Road West, Wierda Valley Sandton, Sydafrika, fredag d. 25. juli 2008 kl. 12.00 med følgende dagsorden:

1. Fremlæggelse af formandens og ledelsens beretninger samt regnskabet for regnskabsåret afsluttet d. 31. marts 2008.
2. Valg af bestyrelsesmedlemmer. John A. Goodwin samt P. Knudsen, der afgår efter tur i henhold til vedtægterne, men opstiller til genvalg.
3. Valg af revisorer for næste regnskabsperiode.
4. Behandling af og efter omstændighederne vedtagelse af følgende forslag til generalforsamlingsbeslutning med eller uden ændring:

"at de ikke udstedte aktier, der p.t. henligger som reserver, stilles under bestyrelsens kontrol og til dennes rådighed ved ubetinget general-fuldmagt til at fordele eller udstede disse aktier efter bestyrelsens skøn".
5. Godkendelse af ændring af selskabets navn.
6. Eventuelt.

Det bemærkes, at enhver aktionær, der er berettiget til at overvære og afgive stemme på generalforsamlingen, er berettiget til at give møde, tale og afgive stemme ved en befuldmægtiget, der ikke nødvendigvis er aktionær i Selskabet.

Den skriftlige stemmefuldmagt skal være et af de følgende kontorer i hænde senest den 23. juli 2008 kl. 12.00.

United Plantations Africa Limited

42 Wierda Road West
Wierda Valley
Sandton 2196
Sydafrika

International Plantation Services Limited

Plantations House
H.C. Andersens Boulevard 49
1553 København V

På foranledning af bestyrelsen

J. E. B. Hebbert

Company Secretary
24. juni 2008



Uafhængig revisionspåtegning til aktionærerne i United Plantations Africa Limited.

Vi har revideret regnskabet samt koncernregnskabet for regnskabsåret afsluttet d. 31. marts 2008, omfattende balancen pr. 31. marts 2008, resultatopgørelsen, egenkapitalopgørelsen, pengestrømsopgørelsen samt noter til den fulde årsrapport, som indeholder anvendt regnskabspraksis og andre forklarende noter samt bestyrelsens beretning. (Se venligst den fulde engelske version.)

Ledelsens ansvar for årsrapporten

Ledelsen har ansvaret for at udarbejde og aflægge en årsrapport, der giver et retvisende billede i overensstemmelse med IFRS samt Aktieselskabsloven i Sydafrika. Dette ansvar omfatter udformning, implementering og opretholdelse af interne kontroller, der er relevante for at udarbejde og aflægge en årsrapport, der giver et retvisende billede uden væsentlig fejlinformation, uanset om fejlinformationen skyldes besvigelser eller fejl samt valg og anvendelse af en hensigtsmæssig regnskabspraksis og udøvelse af regnskabsmæssige skøn, som er rimelige efter omstændighederne.

Revisors ansvar og den udførte revision

Vores ansvar er at udtrykke en konklusion om årsrapporten på grundlag af vores revision. Vi har udført vores revision i overensstemmelse med internationale revisionsstandarder. Disse standarder kræver, at vi lever op til etiske krav samt planlægger og udfører revisionen med henblik på at opnå høj grad af sikkerhed for, at årsrapporten ikke indeholder væsentlig fejlinformation.

En revision omfatter handlinger for at opnå revisionsbevis for de beløb og oplysninger, der er anført i årsrapporten. De valgte handlinger afhænger af revisors vurdering, herunder vurderingen af risikoen for væsentlig fejlinformation i årsrapporten, uanset om fejlinformationen skyldes besvigelser eller fejl. Ved risikovurderingen overvejer revisor interne kontroller, der er relevante for selskabets udarbejdelse og aflæggelse af en årsrapport, der giver et retvisende billede med henblik på at udforme revisionshandlingerne, der er passende efter omstændighederne, men ikke med det formål at udtrykke en konklusion om effektiviteten af selskabets interne kontrol.

En revision omfatter endvidere stillingtagen til, om den af ledelsen anvendte regnskabspraksis er passende, om de af ledelsen udøvede regnskabsmæssige skøn er rimelige samt en vurdering af den samlede præsentation af årsrapporten.

Det er vores opfattelse, at det opnåede revisionsbevis er tilstrækkeligt og egnet som grundlag for vores konklusion.



Revisionspåtegning

Forbehold

Som beskrevet i detaljer i bestyrelsens beretning samt i note 10 til den fulde årsrapport, overholder selskabet ikke IAS 39 (Finansielle instrumenter: Indregning og måling) i det aktuelle regnskabsår. Effekten af denne manglende overholdelse er en overdrivelse af årets resultat før skat for kocerne på ca. ZAR 9 mio. og en underdrivelse af finansielle forpligtelser.

Konklusion

Det er vor opfattelse, at årsrapporten, bortset fra effekten af den manglende overholdelse af IAS 39 beskrevet i foregående afsnit, i al væsentlighed giver et retvisende billede af Selskabets samt Koncernens aktiver, passiver og finansielle stilling pr. 31. marts 2008, driftsresultat samt cash flow for regnskabsåret i overensstemmelse med IAS samt Aktieselskabsloven i Sydafrika.

PKF (JHB) Inc

Per R J Lawson
Statsautoriseret revisor
Bestyrelsesmedlem
Sandton
24. juni 2008



Balance

pr. 31. marts 2008

(Angivet i ZAR)

	Note (se fuld engelsk version)	Koncern		Selskab	
		31/03/2008 '000	31/03/2007 '000	31/03/2008 '000	31/03/2007 '000
Aktiver					
Anlægsaktiver					
Jord og bygninger	4	39.655	38.973	-	-
Maskiner	4	10.162	7.689	-	-
Køretøjer og inventar	4	3.463	2.227	-	-
Kapitaliserede leasede aktiver	4	875	997	-	-
Materielle anlægsaktiver		54.155	49.886	-	-
Biologiske aktiver	5	15.024	17.189	-	-
Andel i datterselskaber	6	-	-	21.725	22.557
Investeringer	7	5.167	949	585	107
Udskudt skatteaktiv	27	1.094	-	-	-
		75.440	68.024	22.310	22.664
Omsætningsaktiver					
Varebeholdninger	8	3.252	3.112	-	-
Biologiske aktiver	5	8.265	5.989	-	-
Varedebitorer og andre tilgodehavender	9	3.491	2.331	1.322	-
Afledt finansielt aktiv	10	-	990	-	-
Banksaldi og kontant beholdning		14.995	6.241	318	1.229
		30.003	18.663	1.640	1.229
Aktiver i alt		105.443	86.687	23.950	23.893
Passiver					
Egenkapital					
Udstedt aktiekapital	11	10.262	10.262	10.262	10.262
Overkurs ved emission	11	7.679	7.679	7.679	7.679
Kapitalreservfond til indløsning af præferenceaktier	15	2.573	2.573	2.573	2.573
Dagsværdihenlæggelse	12	5.073	926	514	105
Opskrivningshenlæggelser	13	26.847	26.847	6.891	6.891
Akkumuleret gevinst/tab	14	31.966	7.781	-4.568	-4.300
Egenkapital		84.400	56.068	23.351	23.210
Præferenceaktiekapital		-	-	-	-
Egenkapital i alt		84.400	56.068	23.351	23.210
Forpligtelser					
Langfristet gæld					
Langfristet gæld	16	409	6.810	-	-
Kortfristet gæld					
Varekreditorer og andre kreditorer	17	15.710	7.419	71	224
Skat		1.695	4.028	-	-
Udskudt skatteforpligtelse		69	-	69	-
Kortfristet andel af langfristet gæld	16	280	1.542	-	-
Kassekredit	18	2.421	10.361	-	-
Ikke hævet udbytte		459	459	459	459
		20.634	23.809	599	683
Passiver i alt		105.443	86.687	23.950	23.893



Resultatopgørelse

for regnskabsåret afsluttet d. 31. marts 2008

(Angivet i ZAR)

	Note (se fuld engelsk version)	Koncern		Selskab	
		Regnskabsår	Regnskabsår	Regnskabsår	Regnskabsår
		31/03/2008 '000	31/03/2007 '000	31/03/2008 '000	31/03/2007 '000
Omsætning	19	123.832	101.011	-	-
Produktionsomkostninger		-81.386	-64.851	-	-
Bruttoresultat		42.446	36.160	-	-
Administrationsomkostninger		-15.781	-16.714	-493	-332
Afskrivninger		-2.135	-2.002	-	-
Andre driftsudgifter		-841	-988	-	-100
Andre driftsindtægter		2.304	745	129	17.503
Driftsresultat	21	25.993	17.201	-364	17.071
Investeringsindtægt	22	1.148	422	96	64
Finansielle omkostninger	23	-1.447	-2.905	-	-1.555
Resultat før justering af dagsværdi		25.694	14.718	-268	15.580
Justering af dagsværdi	5	-908	1.658	-	-
Resultat før skat		24.786	16.376	-268	15.580
Skat	24	-601	-141	-	-141
Periodens resultat		24.185	16.235	-268	15.439
Resultat pr. aktie (cent) - aktuelt	25	117,84	79,10	-	-



Egenkapitalbevægelser

for regnskabsåret afsluttet d. 31. marts 2008

(Angivet i ZAR)

	Stamaktiekapital	Overkurs ved emission	Præferenceaktiekapital	Kapitalreservefond ved indløsning af præferenceaktier	Dagsværdihenlæggelser	Opskrivningshenlæggelser	Akkumuleret gevinst	Akkumuleret tab/	Samlet
	'000	'000	'000	'000	'000	'000	'000	'000	'000
Koncern									
Saldo pr. 1. april 2006	10.262	7.679	2.573	-	1.556	26.847	-8.454	40.463	
Årets nettoresultat	-	-	-	-	-	-	16.235	16.235	
Ændring i dagsværdi på omsættelige investeringer	-	-	-	-	-630	-	-	-630	
Samlede indtægter og udgifter for året	-	-	-	-	-630	-	16.235	15.605	
Indløsning af ...præferenceaktier	-	-	-2.573	-	-	-	2.573	-	
Overførsel til kapitalreservefond	-	-	-	2.573	-	-	-2.573	-	
Saldo pr. 31. marts 2007	10.262	7.679	-	2.573	926	26.847	7.781	56.068	
Årets nettoresultat	-	-	-	-	-	-	24.185	24.185	
Ændring i dagsværdi på omsættelige investeringer	-	-	-	-	4.147	-	-	4.147	
Samlede indtægter og udgifter for året	-	-	-	-	4.147	-	24.185	28.332	
Indløsning af præferenceaktier	-	-	-	-	-	-	2.573	2.573	
Overførsel til kapitalreservefond	-	-	-	-	-	-	-2.573	-2.573	
Saldo pr. 31. marts 2008	10.262	7.679	-	2.573	5.073	26.847	31.966	84.400	
Selskab									
Saldo pr. 1. april 2006	10.262	7.679	2.573	-	177	6.891	-19.739	7.843	
Ændring i dagsværdi på omsættelige investeringer	-	-	-	-	-72	-	-	-72	
Årets nettoresultat	-	-	-	-	-	-	15.439	-15.439	
Samlede indtægter og udgifter for året	-	-	-	-	-72	-	15.439	15.367	
Indløsning af præferenceaktier	-	-	-2.573	-	-	-	2.573	-	
Overførsel til kapitalreservefond	-	-	-	2.573	-	-	-2.573	-	
Saldo pr. 31. marts 2007	10.262	7.679	-	2.573	105	6.891	-4.300	23.210	
Årets tab	-	-	-	-	-	-	-268	-268	
Ændring i dagsværdi på omsættelige investeringer	-	-	-	-	409	-	-	409	
Samlede indtægter og udgifter for året	-	-	-	-	409	-	-268	141	
Saldo pr. 31. marts 2008	10.262	7.679	-	2.573	514	6.891	-4.568	23.351	



Pengestrømsopgørelse

for regnskabsåret afsluttet d. 31. marts 2008

(Angivet i ZAR)

	Note	Koncern		Selskab	
		Regnskabsår 31/03/2008	Regnskabsår 31/03/2007	Regnskabsår 31/03/2008	Regnskabsår 31/03/2007
(se fuld engelsk version)		'000	'000	'000	'000
Driftsaktiviteter					
Driftsindtægter		122.672	100.611	-1.322	-
Driftsudgifter		-89.123	-81.615	-517	-3.794
Pengestrømme fra/ anvendt til drift	26	33.549	18.996	-1.839	-3.794
Investeringsindtægt		1.148	422	96	64
Finansielle omkostninger		-1.447	-2.905	-	-1.555
Skat		-1.447	-141	-	-141
Pengestrømme fra/ anvendt til driftsaktiviteter		31.803	16.372	-1.743	-5.426
Investeringsaktiviteter					
Tilgang af materielle anlægsaktiver		-6.441	-1.744	-	-
Provenu ved salg af materielle anlægsaktiver		18	23	-	-
Stigning i biologiske aktiver ved indførsel		-1.019	-117	-	-
Reduktion i lån til datterselskab		-	-	832	21.388
Pengestrømme anvendt til/ fra investeringsaktiviteter		-7.442	-1.838	832	21.388
Finanseringsaktiviteter					
Tilbagebetaling af forrentede lån		-353	-160	-	-
Indtægter fra optagne forrentede lån		186	7.704	-	-
Tilbagebetaling af mellemfristede lån		-7.500	-	-	-
Tilbagebetaling af præferenceaktier		-	-15.000	-	-15.000
Pengestrømme fra finansieringsaktiviteter		-7.667	-7.456	-	-15.000
Nettoændringer i likvide midler		16.694	7.078	-911	962
Likvide midler, primo		-4.120	-11.198	1.229	267
Likvide midler, ultimo		12.574	-4.120	318	1.229
Bankindestående og likvide midler		14.995	6.241	318	1.229
Kassekredit		-2.421	-10.361	-	-
Likvide midler		12.574	-4.120	318	1.229



Sammenligningstal for det sidste årti

pr. 31. marts 2008

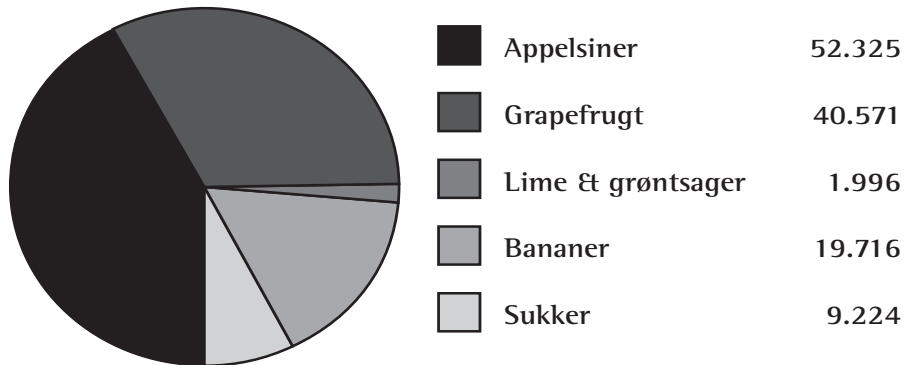
(Angivet i ZAR)

	2008	2007	2006	2004	2003	2002	2001	2000	1999	1998
	'000	'000	'000	'000	'000	'000	'000	'000	'000	'000
Analyse af balancen										
Anlægsaktiver	69.179	67.075	65.840	49.353	51.476	50.231	48.764	50.439	44.614	38.512
Investeringer	5.167	949	1.578	22	22	22	72	69	71	55
Udskudt skat	1.094	-	-	-	-	-	-	-	1.556	1.191
Omsætningsaktiver	30.003	18.663	14.115	16.243	7.855	6.787	10.331	9.875	31.760	11.411
Aktiver i alt	105.443	86.687	81.533	65.618	59.353	57.040	59.167	60.383	78.001	51.169
Minus: kortfristet gæld	20.634	23.809	25.988	18.593	14.968	14.589	19.368	22.732	22.250	21.015
Anvendte aktiver	84.809	62.878	55.545	47.025	44.385	42.451	39.799	37.651	55.751	30.154
Udstedt aktiekapital	17.941	17.941	17.941	17.941	17.941	17.941	17.941	17.941	17.941	7.690
Opskrivningshenlæggelser	26.847	26.847	26.847	12.249	12.249	12.249	12.249	12.385	6.891	6.891
Akkumuleret tab/gevinst	31.966	7.781	-8.454	57	-2.021	-3.616	-5.904	-7.974	15.434	14.980
Kapitalreservefond til										
indløsning af præferenceaktuer	2.573	2.573	-	-	-	-	-	-	-	-
Langfristet gæld	409	6.810	15.082	14.205	13.643	13.304	12.940	12.726	12.912	593
Dagsværdihenlæggelser	5.073	926	1.556	-	-	-	-	-	-	-
Konvertible indløselige										
præferenceaktier	-	-	2.573	2.573	2.573	2.573	2.573	2.573	2.573	-
Anvendte midler	84.809	62.878	55.545	47.025	44.385	42.451	39.799	37.651	55.751	30.154
Øvrige data										
Resultat før skat	24.786	16.376	-8.271	2.266	1.970	315	1.934	-22.009	163	275
Hensættelse til skat	-601	-141	-240	-188	-375	-	-	-1.556	291	-54
Nettoresultat	24.185	16.235	-8.511	2.078	1.595	315	1.934	-23.565	454	221
Resultat pr. aktie (cent)	117,8	79,1	-41,5	10,1	7,8	1,5	9,4	-114,8	2,6	1,4
Udbytte pr. aktie (cent)	-	-	-	-	-	-	-	-	-	-
Indre værdi pr. aktie (cent)	411,2	273,2	185,56	147,4	137,3	129,5	118,3	108,9	229,0	192,0
Afgrøder										
Grapefrugt - eksportkasser	745	411	330	386	317	366	431	553	658	789
Appelsiner - eksportkasser	1118	650	571	719	649	474	708	679	669	746
Eksportkasser i alt	1.863	1.061	901	1.105	966	840	1.139	1.232	1.327	1.535
Mængde angivet i ton:										
Eksporteret industrifrugt										
- Grapefrugt	836	655	1.540	1.589	840	540	-	-	-	-
Eksporteret industrifrugt										
- Appelsiner	2.141	2.690	2.736	1.549	1.814	2.392	-	-	-	-
Bananer	6.647	6.561	6.232	3.654	3.825	3.400	3.193	1.290	723	984
Sakkarose	5.851	6.492	5.347	5.725	4.761	5.144	3.927	5.543	1.784	-
Mængde angivet i tusinde:										
Frisk limefrugt - kasser à 5 kg.	13	18	36	63	49	44	84	54	75	74
Limejuice - liter	-	-	-	197	273	179	223	297	289	486
Limeolie - kg.	1,0	1,3	1,3	1,3	1,4	1,1	1,2	1,9	1,8	3,1

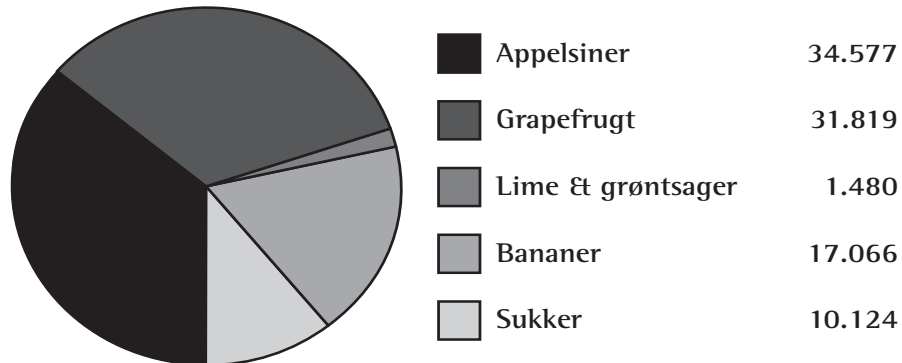
*Tallene for 2006 omfatter en 15 måneders periode.



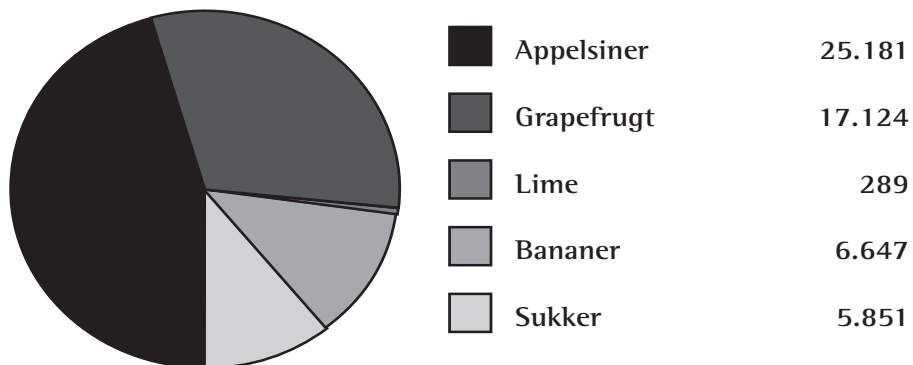
Omsætningsfordeling (angivet i ZAR tusinde) 2008



Omsætningsfordeling (angivet i ZAR tusinde) 2007



Produktionsfordeling (angivet i kg. tusinde) 2008



Produktionsfordeling (angivet i kg. tusinde) 2007

