

Delårsrapport Januari - mars 2008

- Resultatet efter finansiella poster uppgick till 267,9 MSEK (25,3)
- Resultatet per aktie efter skatt uppgick till 5,36 kronor (0,45)
- Substansvärdet den 31 mars 2008 var 68 kronor (102)
- Substansvärdet den 7 maj 2008 var 67 kronor en minskning sedan årsskiftet med 15 %

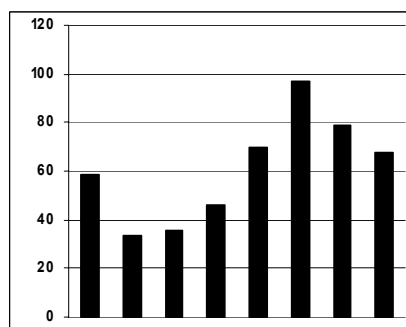
Resultat

Under perioden har utdelningar erhållits med 16,3 MSEK (14,6) resterande utdelningar kommer att erhållas under andra kvartalet. Skattefria realisationsvinster i Securitas Direct uppgick till 262,2 och försäljning i övriga börsaktier utgjorde 3,6 MSEK (17,8). Administrationskostnaderna uppgick till -1,0 MSEK (-0,6) och rörelseresultatet till 281,1 MSEK (31,8). Finansiella intäkter och kostnader uppgick till -13,2 MSEK (-6,5), och resultatet efter finansiella poster redovisas därmed till 267,9 MSEK (25,3). Ingen skatt (-3,0) har belastat perioden, varvid netto resultatet för perioden januari till mars 2008 uppgick till 267,9 MSEK (22,3).

Säkl i sammandrag

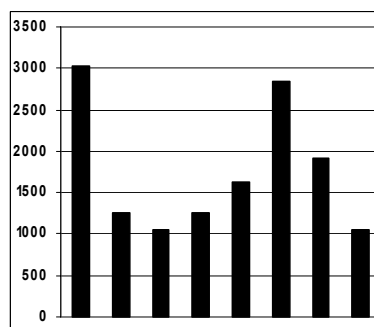
	Januari- mars		april/mars	jan/dec
	20080331	20070331	2007/2008	2007
Rörelseresultat, MSEK	281	32	444,8	195,5
Resultat efter finansiella poster, MSEK	268	25	398,3	155,8
Periodens netto resultat, MSEK	268	22	397,0	154,5
Resultat per aktie, SEK	5,36	0,45	7,94	3,09
Soliditet, %	75	71	75	66
Utdelnings intäkter, MSEK	16	15	152,9	151,2
Realisationsvinst, MSEK	266	18	295,2	47,2
Dold reserv aktieportföljen, MSEK	1.046	3.069	1.046	1.925
Substansvärde per aktie, SEK	68	102	68	79

SUBSTANSVÄRDESUTVECKLING /AKTIE (SEK)



Substansvärdet den 31 mars 2008 uppgick till 68 kr.

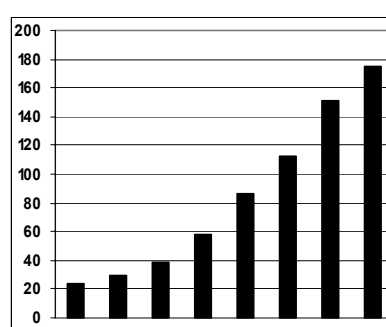
DOLD RESERV AKTIEPORTFÖLJ (MSEK)



Den dolda reserven i aktieportföljen uppgick den 31 mars 2008 till 1.046 MSEK.

UTDELNINGSS INTÄKTER (MSEK)

(2008 års värde är en prognos)



Emottagna utdelningar beräknas till 175 MSEK under helåret 2008

Likviditet och soliditet

Likvida medel uppgick till 0,8 MSEK (74,8) och synlig soliditet var per balansdagen den 31 mars 2008, 75 procent (71). Räntebärande skulder uppgick den 31 mars 2008 till 760 MSEK (1.086).

Aktiehandel**Handel intressebolagsaktier**

Under första kvartalet 2008 har hela innehavet i Securitas Direct avyttrats. Försäljningslikviden uppgick till 348 MSEK och realisationsvinsten redovisas till 262 MSEK. Inga övriga aktier har köpts eller sålts i intressebolagen.

Handel börs aktier

Inga köp utan endast försäljningar i övriga börsaktier redovisas under första kvartalet 2008. Försäljningarna tillsammans med likvid för utställda köpoptioner redovisas med en vinst uppgående till 4 MSEK.

Den 31 mars 2008 var portföljens marknadsvärde 83 MSEK högre än anskaffningsvärdet.

Motsvarande siffra var vid årsskiftet 166 MSEK.

Den 7 maj 2008 var marknadsvärdet 164 MSEK lägre än anskaffningsvärdet.

Handel onoterade aktier

Ingen handel i onoterade aktier redovisas under det första kvartalet 2008.

Dold reserv aktieportföljen

Dold reserv i aktieportföljen den 31 mars 2008 uppgick till 1.046 MSEK (3.069). Den 7 maj 2008 uppgick dold reserv till 888 MSEK.

Lån

Lånen uppgick den 31 mars 2008 till 760 MSEK (1.086). Nettoskulden uppgick vid samma tidpunkt till 673 MSEK (1.096).

Återköp av egna aktier

Under perioden januari-mars har inga egna aktier återköpts.

Substansvärde

Substansvärdet den 31 mars 2008 uppgick till 68 kronor (102), motsvarande siffra vid årsskiftet var 79 kronor. Substansvärdet den 7 maj 2008 uppgick till 67 kronor en minskning med 15 procent sedan årsskiftet.

Prognos utdelnings intäkter

Prognos utdelningsintäkter 2008 beräknas till 175 MSEK.

Delårsrapporter kvartal 1 2008 i portföljbolagen

Information avseende utvecklingen i portföljbolagen hänvisas till respektive bolags hemsida; Nobia AB, för mer information se, www.nobia.se

Securitas AB, för mer information, se www.securitas.com

Securitas System AB, för mer information, se www.securitassystem.se

Assa Aloy AB, för mer information se, www.assaabloy.com

Fagerhult AB, för mer information se, www.fagerhult.se

Säkl-aktien

Antalet aktier uppgår till 50 000 000 st. Alla aktier har en röst. Börskursen den 31 mars 2008 var 59 kronor, vilket motsvarar ett börsvärde av 2.950 MSEK. Börskursen vid årsskiftet var 65 kronor.

Aktieportfölj (MSEK)

Aktie	Antal st	Anskaffnings- värde	Marknadsvärde		Kapital %	Röster %
			31 mars 2008	31 dec 2007		
Nobia AB*	18.531.750	1.041	950	1.065	10,7	10,7
Assa Abloy	9.418.818	497	1.015	1.222	2,6	13,6
Securitas	12.642.600	551	992	1.138	3,5	17,4
Securitas Systems	12.642.600	140	219	291	3,5	17,4
Fagerhult	1.850.000	231	248	287	14,3	14,3
Academic Work (onoterat)	325.015	110	110	110	20,4	20,4
Övriga börsaktier	-	542	624	689	-	-
Totalt		3.112	4.158	4.802		

Börskurs 31 mars 2008 för Securitas kr 78,50, Assa Abloy kr 107,75, Securitas Systems kr 17,30 och Fagerhult kr 134. Börskurs 31 december 2007 för Securitas kr 90, Assa Abloy kr 129,75, Securitas Systems kr 23 och Fagerhult kr 155. Dessa bolag tillsammans med Academic Work redovisas som intresseföretag. För definition se bolagets årsredovisning.

*) Säkl har ställt ut 225.000 köpoptioner i Nobia till ledande befattningshavare i Nobia med möjlighet att lösas under perioden 1 okt 2009-31 maj 2010 till ett lösenpris om 101,67 kr st.

För uppdelning av intressebolagens serie A och B aktier samt röster och kapital, se Säkl's hemsida, www.saeki.se.

Substansvärdet sammansättning (MSEK)

	2008 7 maj	2008 31 mars	2007 31 dec
Intressebolagsaktier*	2.471	2.474	3.374
Övriga börsaktier	1.454	1.575	1.755
Nettoskuld	-579	-673	-1.157
Substansvärde	3.346	3.376	3.972

*) Assa Abloy, Securitas, Securitas Systems och Fagerhult redovisas som intressebolag. För definition av intressebolag, se årsredovisning 2007.

Substansvärde per aktie (SEK)

	2008 7 maj	2008 31 mars	2007 31 dec
Intressebolagsaktier	49	49	67
Övriga börsaktier	29	32	35
Nettoskuld	-11	-13	-23
Substansvärde per aktie	67	68	79
Börskurs Säkl	73	59	65
Rabatt(-)/ premie(+), %	+8%	-15%	-22%

Skatter

I samband med upprättande av deklaration för räkenskapsåret 2007 har noterats att utdelningar från vissa innehav redovisats som skattefria under åren 2006 och 2007 vilket inte är i enlighet med nu rådande skattelagstiftning. Skatteeffekten beräknas uppgå till ca 20 MSEK och kommer att redovisas under andra kvartalet 2008. Säkl's substansvärde påverkas negativt med ca 40 öre.

Redovisningsprinciper

Ingen förändring av redovisningsprinciper har skett under perioden. För information om redovisningsprinciperna se bolagets årsredovisning 2007.

IFRS

Svensk lagstiftning tillåter IFRS endast i koncernredovisningen. Säkl upprättar ingen koncernredovisning. Säkl tillämpar RR32 vad avser finansiell rapportering. Detta innebär att finansiella instrument värderas till verkligt värde med undantag av innehav i intressebolag.

Kommande rapporttillfällen

Delårsrapport jan-juni 2008	13 augusti 2008
Delårsrapport jan-sep 2008	24 november 2008
Bokslutskommuniké 2008	februari 2009

Stockholm den 8 maj 2008

FREDRIK PALMSTIERNA
Verkställande direktör

*Ytterligare information lämnas av
Fredrik Palmstierna, VD, tel 08-679 56 00
Mats Löfgren, ekonomichef, tel 0709-200 999*

Säkl AB (publ)

Box 7158 103 88 STOCKHOLM
Besöksadress: Mäster Samuelsgatan 1
Tfn 08-679 56 00 Fax 08-611 31 06
Org.nr 556012-8547
<http://www.saeki.se>

Säkl

RESULTATRÄKNING (MSEK)

	Jan-mars 2008	Jan-mars 2007	Jan-dec 2007
Utdelningsintäkter	16,3	14,6	151,2
Realisationsvinst	265,8	17,8	47,2
Övriga intäkter	0,0	0,0	0,1
Förvaltnings- och administrationskostnader	-1,0	-0,6	-3,0
Rörelseresultat	281,1	31,8	195,5
Ränteintäkter	0,1	2,8	3,3
Räntekostnader	-13,3	-9,3	-43,0
Resultat från finansiella investeringar	-13,2	-6,5	-39,7
Resultat efter finansiella poster	267,9	25,3	155,8
Periodens beräknade skatt	-	-3,0	-1,3
PERIODENS RESULTAT	267,9	22,3	154,5
Vinst per aktie (SEK)	5,36	0,45	3,09

BALANSRÄKNING (MSEK)

	2008-03-31	2007-03-31	2007-12-31
TILLGÅNGAR			
Anläggningstillgångar			
Andelar i intresseföretag	1.529,5	1.378,4	1.614,9
Andra långfristiga värdepappersinnehav	1.574,7	2.637,8	1.754,4
Omsättningstillgångar			
Övriga fordringar	6,6	0,0	0,4
Förutbetalda kostnader och upplupna intäkter	0,3	0,4	0,1
Kassa och bank	0,8	74,8	0,8
SUMMA TILLGÅNGAR	3.111,9	4.091,4	3.370,6
EGET KAPITAL OCH SKULDER			
Eget kapital	2.322,3	2.920,0	2.212,1
Avsättning uppskjuten skatteskuld	23,2	48,8	39,5
Skulder till kreditinstitut	760,0	1.086,0	1.070,0
Kortfristiga skulder			
Leverantörsskulder	0,3	0,0	0,0
Skatteskulder	1,1	3,7	1,9
Övriga kortfristiga skulder	0,4	20,3	42,5
Upplupna kostnader och förutbetalda intäkter	4,6	12,6	4,6
SUMMA EGET KAPITAL OCH SKULDER	3.111,9	4.091,4	3.370,6
Ställda säkerheter	753,2	656,4	737,1
Ansvarförbindelser	Inga	Inga	Inga

Säkl

KASSAFLÖDESANALYS (MSEK)

	Jan-mars 2008	Jan-mars 2007	Jan-dec 2007
Den löpande verksamheten			
Rörelseresultat	281,1	31,8	195,5
Avgår realisationsvinst	-265,8	-17,8	-47,2
Erhållen ränta	0,0	58,6	59,3
Erlagd ränta	-13,6	-6,8	-48,4
Betald inkomstskatt	-0,8	-0,0	-0,0
Utbetald utdelning	-	-	-115,0
	0,9	65,8	44,2
Minskning övriga kortfristiga fordringar	-1,2	520,2	520,2
Ökning/minskning leverantörsskulder	0,2	-0,0	0,0
Ökning övriga kortfristiga rörelseskulder	0,2	0,3	0,2
Kassaflöde från den löpande verksamheten	0,1	586,3	564,6
Investeringsverksamheten			
Investeringar i aktier & andra placeringar	-	-475,9	-779,9
Sålda aktier & andra placeringar	351,9	118,7	364,2
Kassaflöde från investeringsverksamheten	351,9	-357,2	-415,7
Finansieringsverksamheten			
Upptagna lån	-	330,0	474,0
Amortering lån	-310,0	-520,0	-680,0
Ökning/minskning av kortfristig finansiering	-42,0	20,3	42,5
Kassaflöde från finansieringsverksamheten	-352,0	-169,7	-163,5
Periodens kassaflöde	0,0	59,4	-14,6
Likvida medel vid periodens början	0,8	15,4	15,4
Likvida medel vid periodens slut	0,8	74,8	0,8

FÖRÄNDRINGAR I EGET KAPITAL (MSEK)	2008-03-31	2007-03-31	2007-12-31
<i>Anskaffningsmetoden</i>			
Vid årets början enligt fastställd årsredovisning	2.212,1	2.706,0	2.706,0
Utdelning till aktieägarna	-	-	-115,0
Förändring av fond för verkligt värde	-157,7	191,7	-533,4
Periodens resultat	267,9	22,3	154,5
Vid periodens slut	2.322,3	2.920,0	2.212,1

Kvartalsrapporten har ej varit föremål för granskning av bolagets revisorer.