

Q4

# DIBS **BOKSLUTSKOMMUNIKÉ**

januari - december 2013

# DIBS BOKSLUTSKOMMUNIKÉ

1 januari - 31 december 2013



Fjärde kvartalet

## Händelser under fjärde kvartalet

- Omsättningen ökade med 10 procent jämfört med samma period föregående år
- EBITDA-marginalen uppgick till 25 (5) procent
- Intäkterna i DIBS danska verksamhet växte med 24 procent i lokal valuta jämfört med samma period föregående år
- Stockholms Stad tecknade avtal med DIBS för betalningslösning i ny "parkerings-app"

## Händelser efter rapportperioden

- I januari 2014 skrevs avtal med Storstockholms Lokaltrafik (SL) om betalningslösning för försäljning av biljetter och påfyllning av reskassan via internet
- Faktura introducerad som nytt betalsätt på DIBS Account
- Det finansiella målet för omsättningstillväxt justeras och ska överstiga 10 procent per år
- Styrelsen föreslår en utdelning på 2 (2+1) kr per aktie

Sammandrag	okt - dec 2013		jan - dec 2013	
Nettoomsättning	41,9 (38,1) Mkr	+ 10%	159,5 (155,1) Mkr	+ 3%
Rörelseresultat	7,8 (- 0,6) Mkr		26,5 (20,8) Mkr*	+ 27%
Resultat efter skatt	5,8 (- 1,1) Mkr		19,8 (14,8) Mkr*	+ 34%
Antal kunder	15 068 (14 801)	+ 2%	15 068 (14 801)	+ 2%
Kundernas transaktionsvärde	25,2 (23,8) Mdr	+ 6%	100,8 (94,3) Mdr	+ 7%
EBITDA	10,4 (1,9) Mkr	+ 447%	36,8 (29,8) Mkr*	+ 23%
EBITDA-marginal	25 % (5%)		23% (19%)*	
Resultat per aktie <u>före</u> utspädning, kr	0,61 (-0,11)		2,07 (1,54)	+34%
Resultat per aktie <u>efter</u> utspädning, kr	0,61 (-0,11)		2,07 (1,54)	+34%

\*Under andra kvartalet 2012 avyttrades aktier i Payson AB med ett resultat som uppgick till 2,0 Mkr vilket är inkluderat i jämförelsetalen från föregående år.

DIBS erbjuder Nordens bredaste utbud av enkla och säkra betalningslösningar på nätet. Vi startade 1998 och var då pionjärer inom betalningar på nätet - idag är vi ledande i Norden. Vi var först med att nå en miljard transaktioner och har idag över 15 000 nätbutiker med ett årligt försäljningsvärde på över 100 miljarder kronor. Varje år väljer 2 000 nya nätbutiker vår lösning. Våra 100 medarbetare i Sverige, Danmark och Norge arbetar för att göra det enkelt att ta betalt på nätet. DIBS är listat på First North med Redeye som Certified Advisor. Mer finansiell information finns på [www.dibs.se](http://www.dibs.se)

# VD-KOMMENTAR

## Positiv trend för tillväxt och resultat

Omsättningstillväxten var 10 procent under fjärde kvartalet, vilket innebär att vi uppfyller vår bedömning att successivt presteras bättre under 2013. Även resultatutvecklingen var positiv och EBITDA-marginalen för fjärde kvartalet uppgick till 25 procent, vilket är i nivå med våra finansiella mål.

Under kvartalet växte intäkterna i vår svenska och norska verksamhet med 6 respektive 7 procent medan tillväxten i Danmark ökade med hela 24 procent beräknad i lokal valuta.

*”Det är glädjande att se den snabba vändningen i Danmark samtidigt som koncernen förbättrar omsättningstillväxten och resultatet under fjärde kvartalet 2013. Med faktura ansluten som ett nytt betelsätt på DIBS Account och nya kontrakterade storkunder har 2014 startat positivt”*

säger Eric Wallin VD på DIBS

## Stora kunder driver den starka tillväxten i Danmark

Den snabba vändningen i Danmark under andra halvan av 2013 har skett efter en medveten satsning på större och mer transaktionsintensiva kunder. På detta sätt har vi befast vår roll som marknadsledande inom storkundssegmentet.

Samtidigt har det gett oss nya intressanta kunder inom områden som normalt sett inte betraktas som typiska för e-handel. Ett sådant område är mobila tjänster riktade mot finansiella aktörer där vår digitala betalningslösning förenklar hanteringen för både betalningsavsändaren och betalningsmottagaren.

## DIBS Account introducerad med kort- och fakturabetalning

Under 2013 har vi arbetat med att utveckla en helt ny tjänst, DIBS Account, som både underlättar för våra kunder och kan bidra till bättre marginaler för DIBS. Med tjänsten behöver e-handlaren färre underleverantörer då DIBS kan tillhandahålla kort- och fakturabetalningar utan att behöva teckna separata avtal med kort- eller fakturabolag.

Under fjärde kvartalet introducerade vi DIBS Account med kortbetalningar. I början av 2014 kompletterades lösningen med första versionen av fakturabetalningar. Detta betyder att vi nu närmar oss en kommersiell fas där vi successivt ansluter kunder till tjänsten samtidigt som vi lägger till ytterligare betelsätt och nya funktioner. På sikt betyder DIBS Account att vi får en starkare omsättnings- och resultatutveckling.

## Digitala betalningar mer än bara e-handel

Utvecklingen av transaktioner via smarta mobiltelefoner ökar starkt och konsumenterna har tagit med sig sina betalningsvanor från datorn till mobilen. Störst tillväxt ser vi inom områden som traditionellt sett inte betraktas som e-handel t ex inom kollektivtrafik, parkering och inte minst mobila tjänster riktade mot finansiella aktörer.

Vi har anpassat vår betalningslösning för mobila transaktioner, vilket innebär att många av våra 15 000 kunder idag använder vår betalningslösning i sina mobila försäljningskanaler. Vi ser därmed nya användningsområden med vår betalningslösning vilket samtidigt breddar vår intäktbas.

## Stark avslutning av 2013

Trots den svaga inledningen av 2013 presterade vi bättre ju längre in på året vi kom. DIBS är idag ett mycket starkt bolag och jag ser goda förutsättningar för att den positiva utvecklingen, som vi sett under senare delen av 2013, ska vara uthållig också under 2014.

Eric Wallin, Verkställande direktör

Stockholm, 14 februari 2014

# KOMMENTARER TILL RAPPORTPERIODEN

## Januari - december 2013

Försäljningen uppgick till 159,5 (155,1) Mkr för året motsvarande en ökning med 3% från föregående år. För det fjärde kvartalet var omsättningstillväxten 10% med tillväxt på alla marknader i lokal valuta.

Andelen återkommande intäkter var 93% (91%) under perioden. Totalt motsvarade de återkommande intäkterna 147,8 (141,0) Mkr och fördelas med 54% på abonnemangsinntäkter och 46% på transaktionsintäkter.

## Nettoomsättning per marknad, SEK

Land	2013 jan-dec	2012 jan-dec	Förändring i %
Sverige	85,9	82,9	4%
Danmark	49,3	46,3	6%
Norge	24,3	25,9	-6%
Total	159,5	155,1	3%

## Nettoomsättning per marknad, lokal valuta

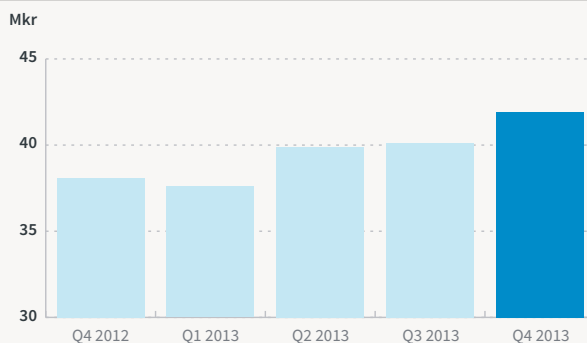
Land	2013 jan-dec	2012 jan-dec	Förändring i %
Sverige	85,9	82,9	4%
Danmark	41,1	39,6	4%
Norge	23,1	22,2	4%

Rörelseresultatet uppgick till 26,5 (20,8) Mkr. Exklusive avyttringen i Payson AB som gjordes under andra kvartalet föregående år var rörelseresultatet 26,5 (18,8) Mkr en ökning med 41%. Resultatet efter skatt uppgick till 19,8 (14,8) Mkr för perioden.

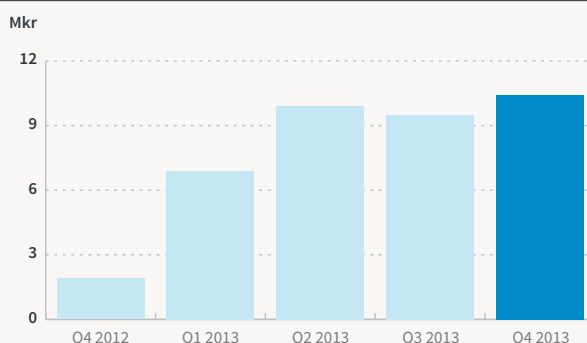
Bruttoinflödet av nya kunder under året var 2 572. Antalet kunder ökade med 2% till 15 068. Kundernas samlade transaktionsvärde översteg 100 Mdr under 2013 en ökning med 7% jämfört med 2012.

Omsättningen var 3% högre än för 2012. Från andra kvartalet genererar alla marknader tillväxt i lokal valuta.

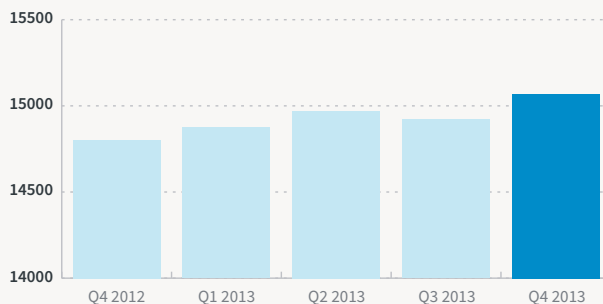
## NETTOOMSÄTTNING



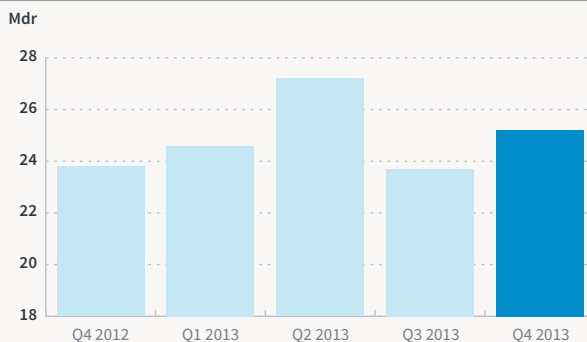
## RÖRELSERESULTAT FÖRE AVSKRIVNINGAR



## ANTAL KUNDER



## KUNDERNAS SAMLADE TRANSAKTIONSVÄRDE



EBITDA-marginalen för året uppgick till 23%. Marginalen uppgick till 18% föregående år, exklusive avyttringen av aktierna i Payson som gjordes under andra kvartalet 2012 där vinsten uppgick till 2,0 Mkr.

Rörelsens kostnader är 3% lägre än föregående år, främst på grund av högre omstruktureringskostnader som togs 2012.

## Likviditet och investeringar

Kassaflödet från den löpande verksamheten var 32,7 (33,8) Mkr för perioden. Kassen uppgick till 45,5 (56,6) Mkr och soliditeten till 77% (80%) vid periodens utgång. Av koncernens investeringar på 18,8 (11,7) Mkr avser 2,0 (3,1) Mkr inköp av hård- och mjukvara samt 16,8 (8,6) Mkr aktiverade utvecklingskostnader. De ökade utvecklingskostnaderna härrör huvudsakligen från den nya produktplattformen inkluderande DIBS Account.

## Eget kapital

Koncernens eget kapital var vid årets slut 94,0 (104,4) Mkr. Under året gjordes en ordinarie utdelning om 2 kr per aktie samt en extra utdelning om 1 kr per aktie till ett totalt värde av 28,7 Mkr.

## Medarbetare

Vid utgången av året uppgick antalet heltidsmedarbetare till 97 (100) varav 51 (57) medarbetare på sälj, support och marknad, 30 (29) medarbetare på drift- och teknikutveckling samt 16 (14) medarbetare inom ledning, administration och ekonomi.

## Skatt

Koncernens skattekostnad uppgick till 5,9 (6,5) Mkr. Uppskjutna skattefordringar som fanns vid årets ingång avseende underskottsavdrag har utnyttjats helt under året.

## Moderbolaget

Moderbolaget tillhandahåller koncerngemensamma ledningsfunktioner och bedriver rörelseverksamhet. Under året uppgick moderbolagets nettoomsättning till 76,8 (72,8) Mkr. Rörelseresultat uppgick till 12,1 (13,1) Mkr. I rörelseresultatet 2012 ingick ett resultat om 2,0 Mkr avseende avyttring av aktier i Payson AB.

## Risker

DIBS bedömer att inga väsentliga risker utöver de som nämns i DIBS årsredovisning har tillkommit.

Externa risker, som dataintrång hanteras genom en omfattande årlig säkerhetsrevision på uppdrag av Visa och Mastercard – en så kallad PCI DSS-certifiering. Bolaget har kontinuerligt varit certifierat sen 2005 och erhöll senast PCI DSS-certifikat i maj 2013.

Interna verksamhetsrisker som till exempel dataavbrott och ett alltför högt beroende av nyckelpersoner med specialistkompetens bedöms vara rimliga. DIBS övergripande risk i verksamheten är låg. DIBS tar ingen finansiell transaktionsrisk eftersom affärsmodellen bygger på att hantera transaktionsdata i informationsflödet men inte i själva penningtransaktionen.

DIBS har en stor del återkommande intäkter. Koncentrationen av intäkter från enskilda kunder bedöms som rimlig. Ingen enskild kund motsvarar mer än 2 procent av intäkterna. Ytterligare information om finansiella risker återfinns i årsredovisningen.

## Framtidsutsikter

Under 2014 kommer vi fortsätta att växa inom marknaden för digitala betalningar. Tillväxtpotentialerna bedöms vi vara starkast inom områden där våra mobila betalningslösningar används och för återkommande transaktioner där DIBS lagrar kortuppgifter i syfte att förenkla betalningsprocessen för kortinnehavaren.

Vi ser också tillväxtpotentialer i vår danska verksamhet genom de ökande transaktionsvolymerna som stora kunder beräknas ge. Vidare är vi fast övertygade om att DIBS Account långsiktigt kommer ge goda tillväxtpotentialer och förbättrade vinstmarginaler.

## Justering av tillväxtmålet

Styrelsen justerar det finansiella målet för omsättningstillväxten vilket fortsättningsvis ska överstiga 10 procent per år. Det tidigare målet var att den årliga omsättningstillväxten skulle vara minst 20 procent. Under femårsperioden 2009 - 2013 var den genomsnittliga omsättningstillväxten 9 procent och under den senaste treårsperioden var motsvarande tillväxt 3 procent. Det nya målet för omsättningstillväxten bedöms vara realistiskt med utgångspunkt i den långsiktigt underliggande marknadstillväxten och bolagets starka marknadsposition. Styrelsens resultatmål är oförändrat vilket innebär att den genomsnittliga EBITDA-marginalen ska överstiga 25%. Även utdelningspolicyn är oförändrad vilket betyder att bolaget årligen ska dela ut minst motsvarande 60% av årets nettovinst efter skatt.

## RESULTATRÄKNING I SAMMANDRAG FÖR KONCERNEN

Belopp i tkr	2013 okt-dec	2012 okt-dec	2013 jan-dec	2012 jan-dec
<b>Rörelsens intäkter</b>				
Försäljning av tjänster	41 933	38 132	159 500	155 019
Försäljning av varor	-	-	-	100
Nettoomsättning	41 933	38 132	159 500	155 119
Övriga rörelseintäkter	50	254	110	2 438
Summa rörelsens intäkter	41 983	38 386	159 610	157 557
<b>Rörelsens kostnader</b>				
Övriga externa kostnader	- 13 018	- 12 982	- 47 050	- 43 016
Personalkostnader	- 18 501	- 22 840	- 75 672	- 83 970
Avskrivningar- materiella och immateriella anläggningstillgångar	- 2 679	- 2 551	- 10 269	- 8 988
Övriga rörelsekostnader	- 26	- 644	- 106	- 818
Summa rörelsens kostnader	- 34 224	- 39 017	- 133 097	- 136 792
Rörelseresultat	7 759	- 631	26 513	20 765
Finansiella poster, netto	- 306	35	- 805	521
Resultat före skatt	7 453	- 596	25 708	21 286
Skatt på periodens resultat	- 1 625	- 461	- 5 892	- 6 501
Periodens resultat	5 828	- 1 057	19 816	14 785
Resultat per aktie före utspädning, kr	0,61	- 0,11	2,07	1,54
Resultat per aktie efter utspädning, kr	0,61	- 0,11	2,07	1,54

## ÖVRIGT TOTALRESULTAT KONCERN

Belopp i tkr	2013 okt-dec	2012 okt-dec	2013 jan-dec	2012 jan-dec
Periodens resultat	5 828	- 1057	19 816	14 785
<b>Övrigt totalresultat</b>				
<i>Poster som kommer att omklassificeras till resultatet</i>				
Omräkningsdifferenser vid omräkning av utländska dotterföretag	- 823	662	- 1 505	- 1 509
Övrigt totalresultat, netto efter skatt	- 823	662	- 1 505	- 1 509
Periodens totalresultat	5 005	- 395	18 311	13 276
<b>Periodens totalresultat</b>				
Hänförligt till moderföretagets aktieägare	5 005	- 395	18 311	13 276
Hänförligt till innehav utan bestämmande inflytande	-	-	-	-
Summa	5 005	- 395	18 311	13 276

## BALANSRÄKNING I SAMMANDRAG FÖR KONCERNEN

Belopp i tkr	2013 dec	2012 dec
<b>TILLGÅNGAR</b>		
<b>Anläggningstillgångar</b>		
Goodwill	15 709	17 331
Övriga immateriella tillgångar	33 476	23 150
Materiella anläggningstillgångar	4 176	5 891
Övriga finansiella tillgångar	1 374	2 000
Uppskjuten skattefordran	-	2 474
Summa anläggningstillgångar	54 735	50 846
<b>Omsättningstillgångar</b>		
Kundfordringar	5 876	6 047
Övriga kortfristiga fordringar	3 380	5 021
Förutbetalda kostnader och upplupna intäkter	13 220	11 180
Summa kortfristiga fordringar	22 476	22 248
Kassa och Bank	45 489	56 590
Summa omsättningstillgångar	67 965	78 838
<b>SUMMA TILLGÅNGAR</b>	<b>122 700</b>	<b>129 684</b>
<b>EGET KAPITAL OCH SKULDER</b>		
Summa eget kapital	93 963	104 393
<b>Långfristiga skulder</b>		
Uppskjutna skatteskulder	3 702	2 808
Summa långfristiga skulder	3 702	2 808
<b>Kortfristiga skulder</b>		
Leverantörsskulder	3 007	2 435
Övriga skulder	3 627	3 615
Upplupna kostnader och förutbetalda intäkter	18 401	16 433
Summa kortfristiga skulder	25 035	22 483
<b>SUMMA EGET KAPITAL OCH SKULDER</b>	<b>122 700</b>	<b>129 684</b>

## Jan-dec 2012

Hänförligt till moderbolagets aktieägare

Belopp i tkr	Aktiekapital	Övrigt tillskjutet kapital	Reserver	Balanserade vinstmedel	Summa
Ingående balans per 1 januari 2012	2 395	31 171	- 4 915	81 533	110 184
Periodens resultat	-	-	-	14 785	14 785
Övrigt totalresultat	-	-	- 1 510	-	- 1 510
Utdelning	-	-	-	- 19 160	- 19 160
Teckningsoptionspremie	-	93	-	-	93
Utgående balans den 31 december 2012	2 395	31 264	- 6 424	77 158	104 393

## Jan-dec 2013

Hänförligt till moderbolagets aktieägare

Belopp i tkr	Aktiekapital	Övrigt tillskjutet kapital	Reserver	Balanserade vinstmedel	Summa
Ingående balans per 1 januari 2013	2 395	31 264	- 6 424	77 158	104 393
Periodens resultat	-	-	-	19 815	19 815
Övrigt totalresultat	-	-	- 1 505	-	- 1 505
Utdelning	-	-	-	- 28 740	- 28 740
Utgående balans den 31 december 2013	2 395	31 264	- 7 929	68 233	93 963



## KASSAFLÖDESANALYS KONCERN I SAMMANDRAG

Belopp i tkr	2013 jan-dec	2012 jan-dec
<b>Kassaflöde från löpande verksamhet</b>		
Resultat före skatt	25 708	21 286
Icke kassaflödespåverkande poster som ingår i resultat före skatt	10 268	6 897
Betalda inkomstskatter	- 3 280	- 3 318
Nettokassaflöde från den löpande verksamheten före förändringar i rörelsekapital	32 696	24 865
Kassaflöde från förändring i rörelsekapital	6 180	8 931
Nettokassaflöde från den löpande verksamhet	38 876	33 796
<b>Kassaflöde från investeringsverksamhet</b>		
Investeringar i materiella anläggningstillgångar	- 2 148	- 3 073
Investeringar i immateriella anläggningstillgångar	- 16 731	- 8 648
Kontant likvid från försäljning av aktieinnehav	-	1 358
Kassaflöde från investeringsverksamhet	- 18 879	- 10 364
<b>Kassaflöde från finansieringsverksamhet</b>		
Utdelning till moderbolagets aktieägare	- 28 740	- 19 160
Teckningsoptionspremie	-	93
Kassaflöde från finansieringsverksamhet	- 28 740	- 19 067
Periodens kassaflöde	- 8 744	4 365
Kassa och banktillgodohavanden i början av året	56 590	52 409
Kursdifferens i kassa och banktillgodohavanden	- 2 357	- 185
Kassa och banktillgodohavanden vid periodens slut	45 489	56 590

## NYCKELTAL KONCERN

	2013 okt-dec	2013 jan-dec	2012 jan-dec
Omsättningstillväxt av tjänster i lokal valuta, %	10	4	3
Omsättningstillväxt av tjänster SEK, %	9	1	4
Rörelsemarginal, %	18	17	13
Vinstmarginal, %	14	12	10
Soliditet, %	77	77	80

## DATA PER AKTIE KONCERN

	2013 okt-dec	2012 okt-dec	2013 jan-dec	2012 jan-dec
Resultat per aktie, kr	0,61	- 0,11	2,07	1,54
Eget kapital per aktie, kr	9,81	10,90	9,81	10,90
Antal aktier på balansdagen	9 580 000	9 580 000	9 580 000	9 580 000
Antal utestående teckningsoptioner på balansdagen	95 000	95 000	95 000	95 000

## KVARTALSDATA KONCERN

Koncern i sammandrag	År	Kv 1	Kv 2	Kv 3	Kv 4	Helår
Nettoomsättning (Mkr)	2013	37,7	39,9	40,1	41,9	159,5
	2012	40,6	38,9	37,4	38,1	155,1
EBITDA, Rörelseresultat före avs. (Mkr)	2013	6,9	9,9	9,5	10,4	36,8
	2012	9,0	10,3	8,5	1,9	29,8
EBITDA marginal (%)	2013	18	25	24	25	23
	2012	22	27	23	5	19
Rörelseresultat (Mkr)	2013	4,5	7,4	6,9	7,8	26,5
	2012	7,2	8,0	6,2	- 0,6	20,8
Resultat per aktie (kr)	2013	0,39	0,52	0,55	0,61	2,07
	2012	0,56	0,61	0,48	- 0,11	1,54
Genomsnittligt antal aktier (tusen st)	2013	9 580	9 580	9 580	9 580	9 580
	2012	9 580	9 580	9 580	9 580	9 580
Antal anställda vid periodens slut	2013	99	96	95	97	97
	2012	99	102	104	100	100

## RESULTATRÄKNING I SAMMANDRAG FÖR MODERFÖRETAG

Belopp i tkr	2013 okt-dec	2012 okt-dec	2013 jan-dec	2012 jan-dec
<b>Nettoomsättning</b>	19 196	18 237	76 758	72 816
Övriga rörelseintäkter	25	18	49	2 121
<b>Summa intäkter</b>	19 221	18 255	76 807	74 938
Rörelsens kostnader	- 16 040	- 16 561	- 64 718	- 61 820
<b>Rörelseresultat</b>	3 181	1 694	12 089	13 118
<b>Finansiella poster, netto*</b>	- 868	- 387	13 047	65
<b>Resultat före skatt</b>	2 313	1 306	25 136	13 183
Skatt på periodens resultat	-598	- 772	- 2 593	- 3 961
<b>Periodens resultat</b>	1 715	534	22 543	9 222

\*Aktierna i DIBS Payment Services i Göteborg AB delades under andra kvartalet ut från DIBS Payment Services A/S för att förenkla koncernstrukturen. Transaktionen genererar ingen skattekostnad.

## BALANSRÄKNING I SAMMANDRAG FÖR MODERFÖRETAG

Belopp i tkr	2013 dec	2012 dec
<b>TILLGÅNGAR</b>		
Immateriella tillgångar	7 517	904
Materiella anläggningstillgångar	56	343
Finansiella anläggningstillgångar	47 217	35 810
<b>Summa anläggningstillgångar</b>	54 790	37 057
Kundfordringar	3 415	4 414
Övriga fordringar	5 171	4 848
Likvida medel	14 507	21 847
<b>Summa omsättningstillgångar</b>	23 092	31 110
<b>SUMMA TILLGÅNGAR</b>	77 882	68 167
<b>EGET KAPITAL OCH SKULDER</b>		
Eget kapital	44 340	50 538
Kortfristiga skulder	33 542	17 630
<b>SUMMA EGET KAPITAL OCH SKULDER</b>	77 882	68 167

## Redovisningsprinciper

DIBS tillämpar International Financial Reporting Standards (IRFS) såsom antagits av Europeiska Unionen. Denna delårsrapport har upprättats i enlighet med IAS 34 Delårsrapportering, den svenska Årsredovisningslagen samt Rådet för finansiell rapporteringsrekommendation RFR 2 Redovisning för juridiska personer. De redovisningsprinciper och beräkningsmetoder som tillämpas i denna delårsrapport är de som beskrivs i not 1 i årsredovisningen för 2012 med undantag för nedanstående ändrade IFRS standarder godkända av EU som gäller för räkenskapsåret 2013.

A) Ändringar i IAS 1 – Utformning av finansiella rapporter. Förändringen innebär att grupperingen av transaktioner som redovisas i övrigt totalresultat har förändrats. Poster som ska återföras till resultatet ska redovisas skilt från de poster som ej ska återföras till resultatet. DIBS enda post i övrigt totalresultat, "omräkningsdifferenser vid omräkning av utländska dotterbolag", redovisas i kategorin "Poster som kommer omklassificeras till resultatet". En ny underrubrik har tillkommit i rapporten, "Övrigt totalresultat för koncernen", för att visa detta.

B) Ändringar i IAS 34 kräver att upplysningar ska lämnas om bland annat värdering till verkligt värde enligt IFRS 13. DIBS påverkas genom att upplysningar om verkligt värde på finansiella tillgångar och skulder ska lämnas även i delårsrapporter. Dessa upplysningar visas nedan.

Tabellen visar koncernens finansiella tillgångar och skulder. Samtliga finansiella tillgångar tillhör kategorin lånefordringar och kundfordringar och samtliga finansiella skulder tillhör kategorin andra finansiella skulder (värderade till upplupet anskaffningsvärde). Samtliga finansiella tillgångar och skulder har korta löptider och de verkliga värdena bedöms approximativt motsvara de redovisade värdena.

Rapporten har ej blivit föremål för granskning av bolagets revisorer.

	Redovisade värden	Verkliga värden
Kundfordringar	5 876	5 876
Övriga kortfristiga fordringar (exkl. mervärdesskatt)	2 194	2 194
Upplupna intäkter	13 220	13 220
Kassa och banktillgodohavanden	45 489	45 489
Summa tillgångar	66 779	66 779
Leverantörsskulder	3 007	3 007
Övriga kortfristiga skulder	30	30
Upplupna kostnader	3 299	3 299
Summa skulder	6 336	6 336

## Förkortningar

PCI DSS-certifiering Payment Card Industry Certifieringen är en säkerhetsstandard som syftar till att öka säkerheten hos samtliga partner som lagrar, processar eller överför kortdata.

## Definitioner

EBITDA: Resultat före skatter, avskrivningar och räntebetalningar/amorteringar.

EBITDA-marginal: EBITDA/Nettoomsättning.

Justerat eget kapital: Eget kapital plus obeskattade reserver med avdrag för uppskjuten skatteskuld.

Resultat per aktie: Andel av resultat efter skatt hänförligt till moderbolagets aktieägare i förhållande till genomsnittligt antal utestående aktier.

Rörelsemarginal: Rörelseresultat i procent av nettoomsättning.

Soliditet: Eget kapital i procent av balansomslutningen.

Vinstmarginal: Periodens resultat efter finansiella poster i procent av nettoomsättning.

Numeriska uppgifter angivna inom parents i rapporten avser jämförelse med motsvarande period föregående år. I rapporten kan det förekomma avvikelser på grund av avrundningar.

## Kalender

2014-04-30: Delårsrapport för första kvartalet 2014

2014-05-08: Årsstämma

2014-07-24: Delårsrapport för andra kvartalet 2014

2014-10-24: Delårsrapport för tredje kvartalet 2014

## För övrig information, kontakta gärna:

Eric Wallin, CEO

Ninni Pramdell, CFO

Tel: + 46 8 527 525 00

Finansiella rapporter finns tillgängliga att ladda hem på [www.dibs.se](http://www.dibs.se) samt kan beställas via e-post [ir@dibspayment.com](mailto:ir@dibspayment.com)

DIBS Payment Services AB (publ.)

Org.nr. 556500-5021

Eric Wallin, Verkställande direktör

Stockholm, 14 februari 2014

## STOCKHOLM

DIBS Payment Services AB (publ.)  
Kungsbroplan 2  
SE-101 23 Stockholm, Sweden  
(+46) 8 527 525 00

## GÖTEBORG

DIBS Payment Services i Göteborg AB  
Kyrkogatan 25, vån 3  
411 15 Göteborg, Sweden  
(+46) 31 600 800

## KÖPENHAMN

DIBS Payment Services A/S  
Edvard Thomsens Vej 10, 6. sal  
2300 København S, Denmark  
(+45) 70 20 30 77

## OSLO

DIBS Payment Services AS  
Hoffsveien 15  
NO-0275 Oslo, Norway  
(+47) 21 55 44 00