

# BOKSLUTSKOMMUNIKÉ 2014

## Fjärde kvartalet

- Nettoomsättningen ökade med 17% till 99,5 (85,3) Mkr. Till fasta växelkurser ökade nettoomsättningen med 6%.
- Rörelseresultatet, exkluderat poster av engångskaraktär, ökade med 41% till 31,3 (22,2) Mkr.
- Resultatet före skatt, exkluderat poster av engångskaraktär, uppgick till 21,8 (8,2) Mkr.
- Under kvartalet har företaget flyttat utvecklingen av Ferobide till enheten i Manchester. Flytten har resulterat i kostnader av engångskaraktär under det fjärde kvartalet, men förväntas resultera i minskade kostnader framgent.

## Januari - december

- Nettoomsättningen ökade med 15% till 383,7 (333,8) Mkr. Till fasta växelkurser ökade nettoomsättningen ökade med 5%.
- Rörelseresultatet, exkluderat poster av engångskaraktär, ökade med 29% till 127,8 (98,8) Mkr.
- Resultatet före skatt, exkluderat poster av engångskaraktär, uppgick till 76,4 (42,5) Mkr.
- En strategisk refinansiering av utestående obligation genomfördes, vilket leder till betydligt minskade räntekostnader framöver. Refinansieringen innebar kostnader av engångskaraktär under det tredje kvartalet.

Belopp i miljontals kronor (Mkr, om inte annat anges)	Kv 4 2014	Kv 4 2013	Δ%	2014	2013	Δ%
Nettoomsättning	99,5	85,3	6 <sup>1</sup>	383,7	333,8	5 <sup>1</sup>
Rörelseresultat <sup>1</sup>	31,3	22,2	41	127,8	98,8	29
Rörelsemarginal, % <sup>1</sup>	31,5	26,0		33,3	29,6	
Resultat före skatt <sup>1</sup>	21,8	8,2	166	76,4	42,5	80
Kassaflöde från den löpande verksamheten	41,0	19,8	107	135,3	112,1	21
Kassaflödeskonvertering, %	147	89		109	115	
Periodens resultat per aktie <sup>1</sup> (kr)	0,34	0,13	162	1,07	0,63	70
Medelantalet aktier (tusental)	52 594	52 594		52 594	51 840	
Periodens rörelseresultat - redovisat	27,9	22,2		124,4	97,9	
Periodens resultat före skatt - redovisat	14,5	2,0		-4,7	37,2	
Periodens resultat per aktie (kr) - redovisat	0,43	0,09		-0,15	0,61	

<sup>1</sup> Justerat till fasta växelkurser och exkluderat poster av engångskaraktär.

# Verksamheten

## Fjärde kvartalet

### Marknad

Efterfrågan på de marknader vi verkar inom har fortsatt att utvecklas i enlighet med situationen under föregående kvartal. Återhämtningen i USA och Europa har fortsatt under kvartalet.

### Försäljning

Försäljningen under det fjärde kvartalet uppgick till 99,5 (85,3) Mkr, vilket var en ökning med 17%. I lokala valutor ökade försäljningen med 6% jämfört med motsvarande period föregående år och med 3% jämfört med det tredje kvartalet 2014.

Försäljningen av högtemperaturmaterial uppgick till 59,8 (50,3) Mkr, vilket var en ökning med 19%. I lokala valutor ökade försäljningen med 10% jämfört med motsvarande period föregående år och förblev oförändrad jämfört med det tredje kvartalet 2014. Utfallet berodde främst på fortsatt stark försäljning av brandskyddsprodukter.

Försäljningen av lager- och slitkomponenter uppgick till 39,7 (35,0) Mkr vilket innebar en ökning med 13%. I lokala valutor ökade försäljningen med 2% jämfört med samma period föregående år och med 9% jämfört med det tredje kvartalet 2014. Ökningen jämfört med föregående kvartal beror främst på stark försäljning under det fjärde kvartalet, i kombination med den årliga två veckor långa fabriksstängningen i augusti.

## Tolv månader

### Försäljning

Försäljningen under året uppgick till 383,7 (333,8) Mkr, vilket var en ökning med 15%. I lokala valutor ökade försäljningen med 5% jämfört med 2013.

Försäljningen av högtemperaturmaterial uppgick till 223,8 (184,4) Mkr vilket var en ökning med 21%. I lokala valutor ökade försäljningen med 12% jämfört med samma period föregående år. Ökningen är främst hänförlig försäljning av brandskyddsprodukter samt försäljning av keramiska transportrullar.

Försäljningen av lager- och slitkomponenter uppgick till 159,9 (149,4) Mkr, vilket var en ökning med 7%. I lokala valutor minskade försäljningen med 4% jämfört med föregående år. Jämförelsen med föregående år påverkas av stark försäljning av slitkomponenter till tankfartyg, något som delvis kompenseras genom en ökning av försäljningen av klaffar till vakuumpumpar på den nordamerikanska marknaden.

### Utvecklingsprojekt

Under första halvåret 2014 installerades en produktionsenhet för nya slitkomponenter och arbetet har fortsatt med att fastställa processparametrar.

Under det fjärde kvartalet har bolaget flyttat över utvecklingen av Ferobide från Stockholm till Manchester. Bolaget bedömer att produktion och utveckling bör bedrivas från samma verksamhetsställe. Flytten resulterade i ökade kostnader under det fjärde kvartalet, men förväntas generera minskade kostnader framgent.

# Finansiella resultat

## Intäkter och resultat

Nettoomsättningen för det fjärde kvartalet uppgick till 99,5 (85,3) Mkr och till 383,7 (333,8) Mkr för helåret.

Bruttovinsten uppgick till 56,8 (49,0) Mkr under kvartalet och till 212,6 (185,7) Mkr för helåret, vilket motsvarade bruttomarginaler om 57,1% (57,4%) under det fjärde kvartalet och 55,4% (55,6%) för helåret.

Rörelsens kostnader för det fjärde kvartalet uppgick till 25,5 (26,8) Mkr, vilket var en minskning med 5%. Under helåret uppgick rörelsens kostnader till 84,8 (86,9) Mkr, vilket innebar en minskning med 2%. I lokala valutor minskade rörelsens kostnader med 11% respektive 9% under kvartalet och helåret. Detta reflekterar kostnadsbesparingsåtgärder som genomförts.

Rörelseresultatet före poster av engångskaraktär uppgick till 31,3 (22,2) Mkr under kvartalet och 127,8 (98,8) Mkr under helåret. Övergripande rörelsemarginaler har förbättrats till 31% (26%) under kvartalet och 33% (30%) under helåret, till stor del som följd av ökad försäljningsvolym samt minskningen i rörelsekostnader. Kostnader av engångskaraktär som påverkade rörelseresultatet uppgick till 3,4 (-) Mkr under kvartalet och 3,4 (0,9) Mkr under helåret. Posterna av engångskaraktär som uppkommit under kvartalet hör till stor del beslutet att flytta utvecklingsaktiviteterna för Ferobide till Manchester.

Finansnettot uppgick till -13,4 (-20,2) Mkr under det fjärde kvartalet och till -129,1 (-60,7) Mkr under helåret. Förändringarna i finansnettot beror främst på en kombination av minskningar i underliggande finansiella kostnader och förändringar i poster av engångskaraktär. Underliggande finansiella kostnader minskade till -9,5 (-14,0) Mkr för kvartalet och -51,4 (-56,3) Mkr för helåret. Minskningarna är främst ett resultat av den strategiska refinansieringen av obligationslånet.

Finansiella poster av engångskaraktär uppgick till -3,9 (-6,2) Mkr under det fjärde kvartalet och -77,7 (-4,4) Mkr under helåret. De består främst av kostnader relaterade till refinansiering av obligationen, valutakurseffekter på externa och koncerninterna mellanhavanden, upplösning av diskonterings-effekt på icke-räntebärande skulder samt omvärderingseffekter på tillgångar som kan säljas.

Justerat resultat före skatt (justerat för att ta bort effekten av poster av engångskaraktär) ökade med 166% till 21,8 (8,2) Mkr under kvartalet och med 80% till 76,4 (42,5) Mkr under helåret.

Inkomstskatterna uppgick till 8,4 (2,9) Mkr under det fjärde kvartalet och -1,1 (-4,1) Mkr under helåret. Den underliggande skattekostnaden var -3,3 (-0,7) Mkr under kvartalet och -17,3 (-8,2) Mkr under helåret. Ökningen beror till stor del på en ökning av underliggande resultat före skatt.

Skatteintäkter av engångskaraktär uppgick till 11,7 (3,6) Mkr under kvartalet och 16,2 (4,1) Mkr under helåret. Dessa härrör från skatteeffekter på de jämförelsestörande finansiella posterna som nämns ovan samt andra skatteeffekter inkluderande förändringar i skattesatsen i Storbritannien under 2013.

Med hänsyn tagit för resultat efter skatt hänförligt till minoritetsintressen ökade det justerade resultatet per aktie (justerat för poster av engångskaraktär) med 162% till 0,34 (0,13) kr per aktie under kvartalet och med 70% till 1,07 (0,63) kr per aktie under helåret.

## Kassaflöde och finansiell ställning

Kassaflödet från löpande verksamheter före förändring av rörelsekapital uppgick till 19,5 (25,7) Mkr under det fjärde kvartalet och 61,6 (46,6) Mkr under helåret. Bortsett från förbättringar i rörelseresultatet är förändringarna i kassaflödet främst påverkade av den strategiska refinansieringen av obligationen, med en extra ränteutbetalning i oktober 2014.

Förändringar i rörelsekapitalet påverkade kassaflödet med 8,3 (-1,0) Mkr under kvartalet och 4,5 (9,3) Mkr under helåret. Förändringar i rörelsekapitalet påverkades främst av förskjutningar i försäljningen. Kassaflödet från investeringsverksamheten uppgick till -70,2 (-1,8) Mkr under kvartalet och -138,3 (-20,8) Mkr under helåret. Detta speglar främst delbetalning av uppskjuten köpeskilling relaterat till förvärvet av Tenmat.

Kassaflödet från finansieringsverksamheten uppgick till 32,5 (-2,2) Mkr under kvartalet och till 23,6 (9,8) Mkr under helåret. Nettoinflödet under 2014 beror främst på den del av det nya obligationslånet som användes för att betala den återstående uppskjutna köpeskillingen för förvärvet av Tenmat som accelererades till följd av refinansieringsbeslutet. Andra

utflöden härrör den fortsatta amorteringen av banklånet i HOB Certec. Inflödet under 2013 relaterar till nyemissionen som genomfördes under det andra kvartalet.

Periodens kassaflöde uppgick därmed till -9,9 (20,7) Mkr under kvartalet och -48,6 (44,9) Mkr under helåret. Efter justering av valutakursdifferenser uppgick likvida medel vid årets utgång till 104,2 (141,4) Mkr.

## Eget kapital och antal aktier

Moderbolagets aktiekapital per den 31 december 2014 utgjordes av 1 100 313 kr fördelat på 52 593 751 aktier med ett kvotvärde om 0,0209 kr (ingen förändring sedan 31 december 2013).

Koncernens egna kapital uppgick till 385,2 (311,8) Mkr per den 31 december 2014, vilket motsvarade en ökning med 73,4 (78,3) Mkr under helåret. Utöver årets resultat om -5,8 (33,1) Mkr uppgick valutakurseffekter till 117,7 (16,5) Mkr främst på grund av nettotillgångar i GBP inom verksamheten. En aktuarieförlust (netto efter skatt) på 34,2 (nettovinst om 14,7) Mkr uppkom under året vilken beror på gruppens pensionsplan, såsom den värderas enligt IAS 19 (se avsnitt om pensionsplan nedan).

## Medarbetare

Per den 31 december 2014 hade koncernen 259 (266) anställda.

## Moderbolaget

Moderbolagets nettoomsättning under helåret uppgick till 3,4 (3,6) Mkr. Rörelseresultatet före poster av engångskaraktär uppgick till -9,7 (-16,1) Mkr. Minskningen reflekterar vidtagna kostnadsbesparingsåtgärder.

## Risker och osäkerhetsfaktorer

Riskbedömningen oförändrad jämfört med den riskbild som presenteras i årsredovisningen för 2013.

## Pensionsplan

Som beskrivits i årsredovisningen för 2013 finns det en förmånsbestämd pensionsplan inom gruppen relaterad till Modular Stock Limited och dess dotterbolag. Per den 31 december 2014 värderades nettounderskottet i pensionsplanen enligt IAS 19 till 17,5 (överskott om 24,0) Mkr. Förändringen i pensionsvärderingen enligt IAS 19 beror främst på minskade långfristiga räntor.

## Refinansiering av obligation






Den 5 september 2014 utfärdade Diamorph en ny företagsobligation om 500 Mkr. Intäkterna användes för att reglera den utestående obligationen om 425 Mkr samt reglera den uppskjutna köpeskilling från förvärvet av Tenmat-koncernen 2012 som accelererades vid refinansiering av obligationen. Den nya obligationen är noterad på Nasdaq OMX Nordic med ISIN SE0006028221, den har en löptid på fem år och en ränta på 7%, vilket är 5% lägre än den föregående obligationen. Den föregående obligationen återbetalades den 2 oktober 2014.

## Redovisningsprinciper

Diamorph AB (publ) tillämpar International Financial Reporting Standards (IFRS) sådana de antagits av EU. Denna delårsrapport har upprättats i enlighet med IAS 34 Delårsrapportering, Årsredovisningslagen och RFR 1 Kompletterande redovisningsregler för koncerner.

Moderbolagets redovisning är upprättad enligt Årsredovisningslagen och Rådet för finansiell rapporterings rekommendation RFR 2 Redovisning för juridiska personer. Redovisningsprinciperna är oförändrade sedan senast avgiven årsredovisning.

För en utförlig beskrivning av de redovisningsprinciper som tillämpas för koncernen och moderbolaget i denna delårsrapport, se årsredovisningen för räkenskapsåret 2013, sidan 23.



## Koncernens rapport över totalresultat

Belopp i miljontals kronor (Mkr)	Kv 4 2014	Kv 4 2013	2014	2013
Nettoomsättning	99,5	85,3	383,7	333,8
Kostnader för sålda varor	-42,7	-36,3	-171,1	-148,1
Bruttovinst	56,8	49,0	212,6	185,7
<i>Rörelsens kostnader</i>				
Försäljningskostnader	-11,5	-10,7	-42,5	-37,7
Administrationskostnader	-10,8	-11,2	-30,2	-33,6
Forskning och utveckling	-3,4	-3,4	-12,4	-13,6
Övriga rörelseintäkter	0,2	1,0	0,3	1,5
Övriga rörelsekostnader	0,0	-2,5	0,0	-3,5
Rörelsens kostnader	-25,5	-26,8	-84,8	-86,9
<b>Rörelseresultat före poster av engångskaraktär</b>	<b>31,3</b>	<b>22,2</b>	<b>127,8</b>	<b>98,8</b>
Poster av engångskaraktär	-3,4	0,0	-3,4	-0,9
<b>Rörelseresultat (EBIT)</b>	<b>27,9</b>	<b>22,2</b>	<b>124,4</b>	<b>97,9</b>
<i>Finansiella poster</i>				
Finansiella intäkter	0,0	0,2	0,3	0,5
Finansiella kostnader	-9,5	-14,2	-51,7	-56,8
Finansiella poster av engångskaraktär	-3,9	-6,2	-77,7	-4,4
Finansnetto	-13,4	-20,2	-129,1	-60,7
<b>Resultat före skatt</b>	<b>14,5</b>	<b>2,0</b>	<b>-4,7</b>	<b>37,2</b>
Aktuell skatt	8,4	2,9	-1,1	-4,1
<b>Periodens resultat</b>	<b>22,9</b>	<b>4,9</b>	<b>-5,8</b>	<b>33,1</b>
<i>Övrigt totalresultat för perioden</i>				
Omvärdering av finansiella tillgångar som kan säljas	0,0	-3,6	0,0	-3,5
Aktuariella vinster netto efter skatt	-34,2	14,7	-34,2	14,7
Valutakursdifferenser	31,4	19,6	117,7	16,5
Övrigt totalresultat för perioden	-2,8	30,7	83,5	27,7
<b>Totalresultat för perioden</b>	<b>20,1</b>	<b>35,6</b>	<b>77,7</b>	<b>60,8</b>
<i>Periodens resultat hänförligt till:</i>				
Moderföretagets aktieägare	22,4	4,7	-8,1	31,5
Innehav utan bestämmande inflytande	0,5	0,2	2,3	1,6
<i>Totalresultat hänförligt till:</i>				
Moderföretagets aktieägare	19,0	35,5	74,3	59,5
Innehav utan bestämmande inflytande	1,1	0,1	3,4	1,3

## Koncernens rapport över finansiell ställning

Belopp i miljontals kronor (Mkr)	2014-12-31	2013-12-31
<b>TILLGÅNGAR</b>		
<i>Anläggningstillgångar</i>		
Immateriella anläggningstillgångar	741,9	662,7
Materiella anläggningstillgångar	65,1	61,4
Finansiella anläggningstillgångar	0,0	26,0
Summa anläggningstillgångar	807,0	750,1
<i>Omsättningstillgångar</i>		
Varulager	28,8	27,5
Kundfordringar	69,0	55,3
Övriga fordringar	2,7	5,6
Investeringar i instrument som kan säljas	9,0	0,0
Bundna medel	8,2	3,1
Likvida medel	104,2	141,4
Summa omsättningstillgångar	221,9	232,9
<b>SUMMA TILLGÅNGAR</b>	<b>1028,9</b>	<b>983,0</b>
<b>EGET KAPITAL OCH SKULDER</b>		
<i>Eget kapital</i>	385,2	311,8
<b>Summa eget kapital</b>	<b>385,2</b>	<b>311,8</b>
<b>SKULDER</b>		
<i>Långfristiga skulder</i>		
Räntebärande skulder	522,8	451,6
Pensionsskuld	17,5	0,0
Uppskjuten skatteskuld	30,9	34,2
Övriga skulder	4,3	27,2
Summa långfristiga skulder	575,5	513,0
<i>Kortfristiga skulder</i>		
Räntebärande skulder	7,5	7,0
Upplupna räntor	11,3	24,9
Leverantörsskulder	22,1	19,0
Övriga skulder	27,3	107,3
Summa kortfristiga skulder	68,2	158,2
<b>SUMMA SKULDER OCH EGET KAPITAL</b>	<b>1028,9</b>	<b>983,0</b>

## Koncernens rapport över förändringar i eget kapital

Belopp i miljontals kronor (Mkr)	Eget kapital hänförligt moderföretagets aktieägare	Innehav utan bestämmande inflytande	Summa eget kapital
<b>Ingående balans per 2014-01-01</b>	<b>295,4</b>	<b>16,4</b>	<b>311,8</b>
Periodens resultat	-8,1	2,3	-5,8
<i>Övrigt totalresultat</i>			
Aktuarieförlust för pensionsplan	-42,7	0,0	-42,7
Skatt på aktuarieförlust för pensionsplan	8,5	0,0	8,5
Valutakursdifferenser	116,6	1,1	117,7
<i>Transaktioner med aktieägare</i>			
Omvärdering av sälloption för minoritet	-3,8	-0,5	-4,3
<b>Utgående balans per 2014-12-31</b>	<b>365,9</b>	<b>19,3</b>	<b>385,2</b>
<b>Ingående balans per 2013-01-01</b>	<b>217,5</b>	<b>16,0</b>	<b>233,5</b>
Periodens resultat	31,5	1,6	33,1
<i>Övrigt totalresultat</i>			
Värdeförändring avseende finansiella tillgångar som kan säljas	-3,5	0,0	-3,5
Aktuarievinst för pensionsplan	18,3	0,0	18,3
Skatt på aktuarievinst för pensionsplan	-3,6	0,0	-3,6
Valutakursdifferenser	16,8	-0,3	16,5
<i>Transaktioner med aktieägare</i>			
Företrädesemission	17,9	0,0	17,9
Apportemission	2,9	0,0	2,9
Nyemissionskostnader	-0,5	0,0	-0,5
Transaktioner med minoriteter	-1,9	-0,9	-2,8
<b>Utgående balans per 2013-12-31</b>	<b>295,4</b>	<b>16,4</b>	<b>311,8</b>



## Koncernens rapport över kassaflödesanalys

Belopp i miljontals kronor (Mkr)	Kv 4 2014	Kv 4 2013	2014	2013
<i>Kassaflöde från den löpande verksamheten</i>				
Rörelseresultat	27,9	22,2	124,4	97,9
Avskrivningar	5,9	2,1	13,0	8,8
Justeringar för övriga poster som inte ingår i kassaflödet	0,0	-0,8	0,0	2,2
Erhållen ränta	0,0	0,2	0,3	0,5
Erlagd ränta	-12,6	-0,8	-64,8	-53,3
Betald skatt	-1,7	2,8	-11,3	-9,5
Kassaflöde från den löpande verksamheten före förändring av rörelsekapital	19,5	25,7	61,6	46,6
Förändringar i rörelsekapital	8,3	-1,0	4,5	9,3
<b>Kassaflöde från den löpande verksamheten</b>	<b>27,8</b>	<b>24,7</b>	<b>66,1</b>	<b>55,9</b>
<i>Kassaflöde från investeringsverksamheten</i>				
Betalning av uppskjuten köpeskilling i samband med förvärv av dotterföretag	-60,1	0,0	-117,9	-25,2
Överföring av bundna medel i samband med förvärv av dotterföretag	0,0	0,0	-4,8	0,0
Investeringar i materiella anläggningstillgångar	-1,1	-2,7	-6,6	-6,1
Investeringar i instrument som kan säljas	-9,0	0,0	-9,0	0,0
Förändringar av finansiella anläggningstillgångar	0,0	0,9	0,0	10,5
Summa kassaflöde från investeringsverksamheten	-70,2	-1,8	-138,3	-20,8
<b>Periodens fria kassaflöde</b>	<b>-42,4</b>	<b>22,9</b>	<b>-72,2</b>	<b>35,1</b>
<i>Kassaflöde från finansieringsverksamheten</i>				
Nyemission netto efter emissionskostnader	0,0	0,0	0,0	17,4
Nya lån, netto efter transaktionskostnader	349,2	0,0	349,2	0,0
Återbetalning av lån, inklusive premie för förtida inlösen	-314,9	0,0	-314,9	0,0
Amortering av lån	-1,8	-2,2	-10,7	-7,6
Summa kassaflöde från finansieringsverksamheten	32,5	-2,2	23,6	9,8
<b>Periodens kassaflöde</b>	<b>-9,9</b>	<b>20,7</b>	<b>-48,6</b>	<b>44,9</b>
Likvida medel vid periodens början	111,4	119,5	141,4	95,5
Kursdifferenser i likvida medel	2,7	1,2	11,4	1,0
<b>Likvida medel vid periodens slut</b>	<b>104,2</b>	<b>141,4</b>	<b>104,2</b>	<b>141,4</b>

## Moderbolagets resultaträkning

Belopp i miljontals kronor (Mkr)	Kv 4 2014	Kv 4 2013	2014	2013
Nettoomsättning	0,9	0,8	3,4	3,6
Kostnader för sålda varor	0,0	0,0	0,0	0,0
Bruttovinst	0,9	0,8	3,4	3,6
<i>Rörelsens kostnader</i>				
Försäljningskostnader	-1,3	-0,7	-3,8	-2,2
Administrationskostnader	-1,9	-4,1	-5,0	-12,2
Forskning och utveckling	-1,2	-1,4	-4,3	-6,0
Övriga rörelseintäkter	0,0	0,7	0,0	0,7
Övriga rörelsekostnader	0,0	0,1	0,0	0,0
Rörelsens kostnader	-4,4	-5,4	-13,1	-19,7
<b>Rörelseresultat före poster av engångskaraktär</b>	<b>-3,5</b>	<b>-4,6</b>	<b>-9,7</b>	<b>-16,1</b>
Poster av engångskaraktär	-3,4	0,0	-3,4	0,0
<b>Rörelseresultat</b>	<b>-6,9</b>	<b>-4,6</b>	<b>-13,1</b>	<b>-16,1</b>
<i>Finansiella poster</i>				
Finansiella intäkter	9,0	17,0	95,5	67,9
Finansiella kostnader	-10,8	-13,6	-96,3	-54,7
Finansnetto	-1,8	3,4	-0,8	13,2
<b>Resultat före skatt</b>	<b>-8,7</b>	<b>-1,2</b>	<b>-13,9</b>	<b>-2,9</b>
Aktuell skatt	0,0	0,0	0,0	0,0
<b>Årets resultat</b>	<b>-8,7</b>	<b>-1,2</b>	<b>-13,9</b>	<b>-2,9</b>

## Moderbolagets rapport över finansiell ställning

<b>Belopp i miljontals kronor (Mkr)</b>	<b>2014-12-31</b>	<b>2013-12-31</b>
<b>TILLGÅNGAR</b>		
<i>Anläggningstillgångar</i>		
Materiella tillgångar	0,0	3,3
Finansiella tillgångar	683,2	615,3
Summa anläggningstillgångar	683,2	618,6
<i>Omsättningstillgångar</i>		
Övriga fordringar	49,0	23,6
Investeringar i instrument som kan säljas	9,0	0,0
Likvida medel	2,9	47,8
Summa omsättningstillgångar	60,9	71,4
<b>SUMMA TILLGÅNGAR</b>	<b>744,1</b>	<b>690,0</b>
<b>EGET KAPITAL OCH SKULDER</b>		
<i>Eget kapital</i>	224,3	238,2
<b>Summa eget kapital</b>	<b>224,3</b>	<b>238,2</b>
<i>Långfristiga skulder</i>		
Räntebärande skulder	491,8	412,2
Summa långfristiga skulder	491,8	412,2
<i>Kortfristiga skulder</i>		
Upplupna räntor	11,2	24,7
Leverantörsskulder	0,2	0,3
Övriga skulder	16,6	14,6
Summa kortfristiga skulder	28,0	39,6
<b>SUMMA SKULDER OCH EGET KAPITAL</b>	<b>744,1</b>	<b>690,0</b>

Styrelsen och verkställande direktören försäkrar att delårsrapporten ger en rättvisande översikt av moderbolagets och koncernens verksamhet, ställning och resultat samt beskriver väsentliga risker och osäkerhetsfaktorer som moderbolaget och de företag som ingår i koncernen står inför.

Stockholm den 27 februari 2015  
Diamorph AB (publ)

Ashkan Pouya  
Styrelseordförande

Saeid Esmaeilzadeh  
Styrelseledamot

Fredrik Svedberg  
Verkställande direktör

Tony Moore  
Styrelseledamot

Anders Mörck  
Styrelseledamot

Denna delårsrapport har inte varit föremål för granskning av bolagets revisorer.

## Kalendarium

**Årsredovisning 2014** 22 april 2015  
**Årsstämma** 20 maj 2015

## För ytterligare information kontakta

Fredrik Svedberg, VD  
Telefon: 08 - 612 68 50

Mark Hutchison, CFO  
Telefon: +44 7930 118555

Diamorph AB (publ)

### OFFENTLIGGÖRANDE ENLIGT SVENSK LAG

Diamorph AB (publ) offentliggör denna information enligt svensk lag om värdepappersmarknaden och/eller svensk lag om handel med finansiella instrument. Informationen lämnades för offentliggörande den 27 februari 2015 kl 08:30.

*Diamorph levererar avancerade materiallösningar för särskilt krävande industriella tillämpningar. Bolaget har huvudkontor i Stockholm samt enheter i Tjeckien och England. Diamorphs vision är att bli en globalt ledande nischleverantör av avancerade material. Läs mer på [www.diamorph.com](http://www.diamorph.com).*



Diamorph AB (publ)  
Telefon: 08 - 612 68 50

E-post: [ir@diamorph.com](mailto:ir@diamorph.com) Internet: [www.diamorph.com](http://www.diamorph.com)  
Besöksadress: Roslagstullsbacken 11, 106 91 Stockholm  
Styrelsens säte: Stockholm Orgainsationsnummer: 556647-5371