

Københavns Fondsbørs A/S  
Nikolaj Plads 6  
1067 København K.

bankTrelleborg a/s

Direktion  
Nytorv 11A  
4200 Slagelse

Tlf. 58 56 01 48  
Fax 58 56 01 99

tr@banktrelleborg.dk  
www.banktrelleborg.dk  
CVR nr. 29 60 05 62

31. august 2007  
Fondsbørsmeddelelse nr. 8/2007

**Meddelelse om halvårsrapport 2007 for bankTrelleborg a/s og bankTrelleborg koncernen:**  
Bestyrelsen for bankTrelleborg a/s har behandlet og godkendt halvårsrapporten for 1. halvår 2007.

bankTrelleborg koncernen har i første halvår 2007 realiseret et resultat før skat på 40 mio. kr. Ledelsen anser resultatet, som er på samme niveau som resultatet for første halvår 2006, for tilfredsstillende, og ledelsen forventer, at koncernen i 2007 realiserer et resultat mellem 90-130 mio. kr., hvilket er i overensstemmelse med det tidligere udmeldte resultat.

- Halvårsresultatet er på 40 mio. kr. før skat. Resultatet er båret af indtjening på den primære drift, idet alene 2,7 mio. kr. kan henføres til kursreguleringer.
- bankTrelleborg a/s har oplevet øget aktivitet på alle områder.
- Netto rente- og gebyrindtægter er steget med 30 % i forhold til 1. halvår 2006.
- Fortsat vækst i udlånet der, siden samme periode sidste år, er steget med 33 %.
- Forretningsomfanget er steget med 25 % til 11,6 mia. kr.
- Succesfuld konvertering af garantkapital til aktier og efterfølgende notering på OMX.
- Ekstraordinære omkostninger i forbindelse med omdannelsen til aktieselskab, navneændring og børsnotering i form af bl.a. markedsføringsudgifter.
- bankTrelleborg a/s har åbnet to nye filialer i henholdsvis Køge og Århus.
- Den fortsatte investering i fremtidig vækst viser sig også ved, at det gennemsnitlige antal fuldtidsansatte for 1. halvår 2007 er steget med 22 % i forhold til 1. halvår 2006.

Halvårsrapporten og kommentarer fremgår af vedlagte sider.

#### **Forventninger**

På baggrund af halvårsresultatet er der uændrede forventninger til resultatet for hele 2007.

Med venlig hilsen  
bankTrelleborg a/s

Tonny Rasmussen  
Direktør  
Tlf.: 58 56 01 48  
Mobil: 27 22 51 48  
E-mail: tr@banktrelleborg.dk

Flemming Holm  
Formand for bestyrelsen  
Tlf.: 58 53 10 09  
Mobil: 29 64 45 24  
E-mail: mail@flemmingholm.dk

**bankTrelleborg a/s**

Direktion  
Nytov 11A  
4200 Slagelse

Tlf. 58 56 01 48  
Fax 58 56 01 99

tr@banktrelleborg.dk  
www.banktrelleborg.dk  
CVR nr. 29 60 05 62

## **Halvårsrapport 2007 for bankTrelleborg a/s**

## Indholdsfortegnelse

	Side
Ledelsesberetning	4
Ledelsespåtegning	9
<b>Koncern:</b>	
Resultatopgørelse for perioden 1. januar – 30. juni 2007	10
Balance pr. 30. juni 2007	11
Egenkapitalopgørelse for perioden 1. januar – 30. juni 2007	12
Pengestrømsopgørelse for perioden 1. januar – 30. juni 2007	13
Noter	14
<b>Moderselskab:</b>	
Resultatopgørelse for perioden 1. januar – 30. juni 2007	18
Balance pr. 30. juni 2007	19
Egenkapitalopgørelse for perioden 1. januar – 30. juni 2007	20
Pengestrømsopgørelse for perioden 1. januar – 30. juni 2007	21
Noter	22

## Ledelsesberetning

### Hovedtal - koncern

	01.01.-30.06. 2007	01.01.-30.06. 2006	01.01.-31.12. 2006	01.01.-30.06. 2005	01.01.-30.06. 2004	01.01.-30.06. 2003
<b>DKK 1.000</b>						
Netto rente- og gebyrindtægter	162.260	125.457	258.875	99.670	85.790	73.023
Kursreguleringer	2.727	1	24.876	5.469	4.223	2.112
Udgifter til personale og administration	105.840	75.649	165.516	67.932	56.028	46.414
Nedskrivninger på udlån og tilgodehavender	14.386	7.068	16.641	7.122	17.376	9.038
Periodens resultat før skat	40.424	40.250	96.710	27.886	12.121	18.599
Periodens resultat før minoritetsinteresser	30.269	30.223	74.133	19.829	8.471	13.012
Minoritetsinteresser	277	1.363	2.010	-	-	-
Periodens resultat	29.992	28.860	72.123	-	-	-
Udlån	4.902.596	3.697.003	4.491.982	2.540.887	2.195.151	1.642.354
Egenkapital	678.935	629.220	711.555	525.202	470.668	403.986
Aktiver i alt	7.589.308	5.356.325	7.065.231	3.816.729	3.521.919	3.515.153

### Nøgletal - koncern

	01.01.-30.06. 2007	01.01.-30.06. 2006	01.01.-31.12. 2006	01.01.-30.06. 2005	01.01.-30.06. 2004	01.01.-30.06. 2003
Solvensprocent	12,1	11,7	13,3	13,4	12,8	13,9
Kernekapitalprocent	8,5	10,0	9,4	12,3	12,4	12,8
Egenkapitalforrentning før skat	5,3	6,3	14,8	5,5	2,6	4,7
Egenkapitalforrentning efter skat	4,0	4,7	10,8	3,9	1,8	3,3
Indtjening pr. omkostningskrone	1,27	1,47	1,50	1,35	1,15	1,32
Renterisiko	1,0	1,3	1,4	2,2	1,1	3,4
Valutaposition	63,9	20,4	12,9	0,3	0,7	1,6
Valutarisiko	0,1	-	-	-	-	-
Udlån i forhold til indlån	146,4	129,5	138,8	113,7	125,4	101,1
Udlån i forhold til egenkapital	7,3	6,0	6,4	4,8	4,7	4,1
Periodens udlånsvækst	9,1	30,8	58,8	14,0	21,7	7,8
Overdækning iff. lovkrav om likviditet	95,5	84,2	129,7	95,5	147,0	71,2
Summen af store engagementer	245,9	366,8	187,9	228,2	244,4	100,3
Periodens nedskrivningsprocent	0,2	0,1	0,2	0,1	0,5	0,3

Sammenligningstal for finansielle instrumenter, herunder udlån er for årene 2003 og 2004 ikke tilpasset de i år 2005 implementerede regnskabsbestemmelser.

**Hovedtal - moderselskab**

	01.01.-30.06. 2007	01.01.-30.06. 2006	01.01.-31.12. 2006	01.01.-30.06. 2005	01.01.-30.06. 2004	01.01.-30.06. 2003
<b>DKK 1.000</b>						
Netto rente- og gebyrindtægter	153.076	118.509	243.901	99.670	85.790	73.023
Kursreguleringer	2.727	1	24.876	5.469	4.223	2.112
Udgifter til personale og administration	102.571	72.276	156.140	67.932	56.028	46.414
Nedskrivninger på udlån og tilgodehavender	11.826	5.394	13.476	7.122	17.376	9.038
Periodens resultat før skat	35.522	38.887	93.906	27.886	12.121	18.599
Periodens resultat efter skat	26.592	28.860	72.123	19.829	8.471	13.012
Udlån	4.898.473	3.687.479	4.481.336	2.540.887	2.195.151	1.642.354
Egenkapital	667.175	624.784	700.072	525.202	470.668	403.986
Aktiver i alt	7.597.174	5.349.028	7.072.291	3.816.729	3.521.919	3.515.153

**Nøgletal - moderselskab**

	01.01.-30.06. 2007	01.01.-30.06. 2006	01.01.-31.12. 2006	01.01.-30.06. 2005	01.01.-30.06. 2004	01.01.-30.06. 2003
Solvensprocent	11,8	11,7	13,3	13,4	12,8	13,9
Kernekapitalprocent	8,4	10,0	9,4	12,3	12,4	12,8
Egenkapitalforrentning før skat	5,2	6,3	14,8	5,5	2,6	4,7
Egenkapitalforrentning efter skat	3,9	4,7	11,4	3,9	1,8	3,3
Indtjening pr. omkostningskrone	1,29	1,47	1,52	1,35	1,15	1,32
Renterisiko	1,0	1,3	1,4	2,2	1,1	3,4
Valutaposition	63,9	20,4	12,9	0,3	0,7	1,6
Valutarisiko	0,1	-	-	-	-	-
Udlån i forhold til indlån	146,4	129,5	135,9	113,7	125,4	101,1
Udlån i forhold til egenkapital	7,3	6,0	6,4	4,8	4,7	4,1
Periodens udlånsvækst	9,7	30,8	58,8	14,0	21,7	7,8
Overdækning ift. lovkrav om likviditet	95,1	84,2	129,7	95,5	147,0	71,2
Summen af store engagementer	271,38	366,8	187,9	228,2	244,4	100,3
Periodens nedskrivningsprocent	0,1	0,1	0,2	0,1	0,5	0,3
Periodens resultat efter skat pr. aktie	5,8	-	-	-	-	-
Indre værdi pr. aktie	145	-	-	-	-	-
Børskurs/indre værdi pr. aktie	2,63	-	-	-	-	-

Sammenligningstal for finansielle instrumenter, herunder udlån er for årene 2003 og 2004 ikke tilpasset de i år 2005 implementerede regnskabsbestemmelser.

## Udvikling i aktiviteter og økonomiske forhold

- Den dynamiske vækst og ekspansion fortsætter som planlagt
- Netto rente- og gebyrindtægter er steget 30 % i forhold til første halvår 2006
- Stigning på 25 % i forretningsomfang siden 30. juni 2006
- Udlånet er steget med 33 % siden 30. juni 2006
- Gennemsnitlig antal heltidsbeskæftigede medarbejdere er steget med 22 % i forhold til 1. halvår 2006
- Succesfuld børsintroduktion

bankTrelleborg koncernen har i første halvår 2007 realiseret et resultat før skat på 40,4 mio. kr. Ledelsen anser halvårsresultat for tilfredsstillende og i overensstemmelse med det forventede resultat for hele 2007, der forventes at blive 90-130 mio. kr.

Resultatet i moderselskabet udgør 35,5 mio.kr. Til forskel fra koncernregnskabet, som aflægges efter IFRS, er omkostninger ved omdannelsen til aktieselskab, udstedelse af fondsaktier og kapitalforhøjelsen i moderselskabet indregnet i resultatopgørelsen under øvrige administrationsudgifter. Disse omkostninger udgør 4,5 mio.kr.

Ekspansions- og vækststrategien går som planlagt, og resultatet er derfor præget af, at bankTrelleborg har åbnet 2 nye filialer i henholdsvis Århus og Køge. Derudover er en del af stabsfunktionerne flyttet til større lokaler.

Forretningsomfanget i form af udlån, indlån og garantier er i første halvår 2007 vokset med 14 % og siden 30. juni 2006 er forretningsomfanget vokset med 25 %. Udlånet står for den største vækst og er steget med 33 % siden 30. juni 2006.

Det er i høj grad bankTrelleborg a/s' nyere filialer, der bidrager til væksten. Derudover er fokus på nye forretningsområder som erhvervskunder, investeringskreditter og udlån til erhvervsejendomme og ejendomme i udlandet ligeledes medvirkende til væksten.

### Indtjening

Netto rente- og gebyrindtægter er steget med 30 % i forhold til samme periode sidste år.

Netto renteindtægterne er steget fra 84,9 mio. kr. til 109,5 mio. kr. svarende til en stigning på 29 % i forhold til samme periode sidste år. Dette er en konsekvens af bankTrelleborgs positive vækst i forretningsomfang.

Gebyr- og provisionsindtægterne er steget med 10,0 mio. kr. i forhold til samme periode sidste år. Stigningen er sket på baggrund af en større aktivitet på alle områder.

I første halvår af 2007 har bankTrelleborg a/s især oplevet et højt aktivitetsniveau på investeringsområdet, hvilket bl.a. hænger sammen med oprettelsen af fmsTrelleborg Fondsmæglerselskab A/S.

### Kursreguleringer

Der har været positive kursreguleringer på beholdningen af strategisk erhvervede aktier bl.a. DLR-kredit, PRAS m.fl. På obligationsbeholdningen har der været negative kursreguleringer. Disse opvejes af positive kursreguleringer på rente-swapkontrakter.

### **Driftsudgifter inklusiv afskrivninger**

Udgifterne i første halvår 2007 er ekstraordinært påvirket af udgifter i forbindelse med åbning af 2 nye filialer i henholdsvis Århus og Køge. Derudover er en del af stabsfunktionerne flyttet til større lokaler i Korsgade 6, Slagelse.

I forbindelse med bankens børsnotering og navneskiftet til bankTrelleborg a/s har der desuden været afholdt ekstraordinære markedsføringsudgifter samt andre udgifter forbundet hermed.

Driftsudgifterne er steget med 34 % sammenlignet med samme periode sidste år. Dette hænger sammen med den omtalte børsnotering og med et væsentligt større aktivitetsniveau på alle områder. Gennemsnitlig antal heltidsbeskæftigede medarbejdere er således steget med 22 % sammenlignet med samme periode sidste år.

### **Nedskrivninger**

Nedskrivninger er steget med 7,3 mio. kr. i forhold til første halvår 2006. Nedskrivningerne ligger dog fortsat på et lavt niveau. Nedskrivningsprocenten for første halvår 2007 udgør 0,1 % og den akkumulerede nedskrivningsprocent udgør 1,3 %, hvilket svarer til samme niveau som 1.halvår 2006.

### **Særlige forhold**

bankTrelleborg a/s blev børsnoteret den 7. juni 2007 og skiftede i denne forbindelse navn fra Sparekassen sparTrelleborg til bankTrelleborg a/s. Introduktionen på Københavns Fondsbørs var vellykket. Konverteringen fra garantikapital til aktier var ligeledes en succes. Hele 95 % af bankens garantier valgte at konvertere deres garantindsbud til aktier, og dermed er omkring halvdelen af bankTrelleborg a/s' kunder medejere af banken.

bankTrelleborg a/s har i perioden 1. januar – 30. juni 2007 optaget et lån på 85 mio. kr. i form af hybrid lånekapital. Lånet er ydet af Fonden for bankTrelleborg.

### **Forventninger til fremtiden**

bankTrelleborg a/s forventer fortsat vækst i forretningsomfanget og som følge heraf en vækst i de samlede netto rente- og gebyrindtægter. Banken vil fortsat have fokus på nye forretningsområder, som kan bidrage til den positive vækst.

I løbet af 2. halvår 2007 forventer bankTrelleborg a/s at åbne endnu en filial i Odense. Denne filial vil have fokus på erhvervskunder og formuende privatkunder.

På baggrund af resultatet for 1. halvår 2007, forventes resultatet for år 2007 at ligge på samme niveau som forventet ved årets begyndelse - et resultat på 90-130 mio. kr. før skat.

Forventningerne til resultatet for hele 2007 er forbundet med visse risici og usikkerhedsmomenter, såsom en forudsætning om, at de generelle konjunkturer i Danmark fortsat udvikler sig pænt. En væsentlig opbremsning i den danske økonomi kan medføre større nedskrivninger end forudsat, ligesom et væsentligt fald i værdien af beholdningen af obligationer og aktier kan medføre negative kursreguleringer.

### **Anvendt regnskabspraksis**

Halvårsrapporten aflægges i overensstemmelse med IAS 34 "Præsentation af delårsrapporter" og IFRS-bekendtgørelsen for finansielle virksomheder for så vidt angår koncernhalvårsregnskabet og Finanstilsynets bekendtgørelse om finansielle rapporter for kreditinstitutter og fondsmæglerselskaber m.fl. for så vidt angår

moderselskabets halvårsregnskab, samt yderligere danske oplysningskrav til delårsrapporter for børsnoterede pengeinstitutter.

Anvendt regnskabspraksis for koncernen er ændret i forhold til årsrapporten for 2006, idet årsrapporten for 2006 blev udarbejdet i overensstemmelse med lov om finansiel virksomhed samt Finanstilsynets bekendtgørelse om finansielle rapporter for kreditinstitutter og fondsmæglerselskaber m. fl.

Ændringen i anvendt regnskabspraksis ved overgangen til IFRS medfører ingen praksisændring på koncernniveau.

Herudover er der ingen ændringer i anvendt regnskabspraksis i forhold til årsrapporten 2006. Vi henviser til årsrapporten for 2006 for nærmere beskrivelse af anvendt regnskabspraksis, herunder definitionerne på de angivne nøgletal. Tidligere regnskaber kan findes på bankTrelleborg a/s' hjemmeside [www.banktrelleborg.dk](http://www.banktrelleborg.dk).

#### **Omkostninger vedr. egenkapitaltransaktioner**

Omkostninger ved omdannelsen til aktieselskab, udstedelse af fondsaktier og kapitalforhøjelsen er fradraget i egenkapitalen efter fradrag af tilknyttede skattemæssige fordele.

Delårsrapporten aflægges i danske kroner, DKK, der er modervirksomhedens funktionelle valuta.

#### **Regnskabsmæssige skøn**

Udarbejdelse af halvårsrapporter kræver, at ledelsen foretager regnskabsmæssige skøn, som påvirker anvendt regnskabspraksis og indregning og måling af aktiver, forpligtelser, indtægter og omkostninger. Faktiske resultater kan afvige fra disse skøn.

Efter regnskabsbestemmelserne, som er indført i år 2005, er gruppevis nedskrivninger beregnet på baggrund af en model, som bl.a. bygger på historiske data. Modellen udbygges løbende med baggrund i datagrundlaget og erfaringerne øges, hvilket betyder, at der må påregnes en vis usikkerhed i opgørelsen af værdien for de gruppevis nedskrivninger. Ledelsen er af den opfattelse, at usikkerheden er af uvæsentlig betydning for halvårsrapporten.



## Ledelsespåtegning

Bestyrelsen og direktionen for bankTrelleborg a/s har dags dato aflagt halvårsrapporten for perioden 1. januar – 30. juni 2007 for bankTrelleborg a/s.


Halvårsrapporten er aflagt i overensstemmelse med IAS 34 "Præsentation af delårsrapporter" og IFRS-bekendtgørelsen for finansielle virksomheder for så vidt angår koncernhalvårsrapporten, og Finanstilsynets bekendtgørelse om finansielle rapporter for kreditinstitutter og fondsmæglerselskaber m.fl. for så vidt angår moderselskabets halvårsrapport, samt yderligere danske oplysningskrav til delårsrapporter for børsnoterede pengeinstitutter.

Delårsrapporten har ikke været underkastet review af bankens revisorer.

Vi anser den valgte regnskabspraksis for hensigtsmæssig, således at halvårsrapporten giver et retvisende billede af koncernens og moderselskabet aktiver, passiver og finansielle stilling pr. 30. juni 2007 samt af resultatet af koncernens og moderselskabets aktiviteter og koncernens pengestrømme for første halvår 2007.


Slagelse, den 30. august 2007

### Direktionen



Tonny Rasmussen  
Direktør

### Bestyrelsen



Flemming Holm  
Formand



Jens Lundgård Nielsen  
Næstformand



Steen Bohl



Thomas Vang Christensen



Ulrik Dahl




Erik Bertram



Vibeke Toft Müller



Hans Erik Sonn



Jørgen Wenshøj

**Resultatopgørelse for 1. halvår 2007 - koncern**

	Note	01.01.-30.06. 2007 DKK 1.000	01.01.-30.06. 2006 DKK 1.000	01.01.-31.12. 2006 DKK 1.000
Renteindtægter	1	213.681	118.900	281.854
Renteudgifter	2	-104.189	-34.001	-95.128
<b>Netto renteindtægter</b>		<b>109.492</b>	<b>84.899</b>	<b>186.726</b>
Udbytte af aktier m.v.		5.000	1.601	1.948
Gebyrer og provisionsindtægter		51.156	41.188	77.876
Afgivne gebyrer og provisionsudgifter		-3.388	-2.231	-7.675
<b>Netto rente- og gebyrindtægter</b>		<b>162.260</b>	<b>125.457</b>	<b>258.875</b>
Kursreguleringer	3	2.727	1	24.876
Andre driftsindtægter		4.348	4.055	6.432
Udgifter til personale og administration	4	-105.840	-75.649	-165.516
Af- og nedskrivninger på immaterielle og materielle aktiver		-7.820	-4.399	-10.287
Andre driftsudgifter		-865	-2.147	-1.029
Nedskrivninger på udlån og tilgodehavender m.v.	5	-14.386	-7.068	-16.641
<b>Resultat før skat</b>		<b>40.424</b>	<b>40.250</b>	<b>96.710</b>
Skat	6	-10.155	-10.027	-22.577
<b>Resultat efter skat</b>		<b>30.269</b>	<b>30.223</b>	<b>74.133</b>
Minoritetsinteressers andele af resultatet		-277	-1.363	-2.010
<b>Periodens resultat</b>		<b>29.992</b>	<b>28.860</b>	<b>72.123</b>
<b>Periodens resultat fordeles således</b>				
Udstedelse af fondsaktier		19.832	-	-
Overført resultat		10.160	-	-
<b>Disponeret resultat</b>		<b>29.992</b>	-	-

**Balance pr. 30. juni 2007 - koncern****Aktiver**

Note	30.06.	30.06.	31.12.
	2007	2006	2006
	DKK 1.000	DKK 1.000	DKK 1.000
Kassebeholdning og anfordringstilgodehavender hos centralbanker	862.261	795.346	1.040.274
Tilgodehavender hos kreditinstitutter og centralbanker	1.007.064	242.779	802.629
Udlån og andre tilgodehavender	4.902.596	3.697.003	4.491.982
Obligationer til dagsværdi	371.138	333.227	378.483
Aktier mv.	246.382	158.881	200.403
Aktiver tilknyttet puljeordninger	102.087	57.765	78.405
Immaterielle anlægsaktiver	7.734	950	7.446
Grunde og bygninger, i alt	14.996	15.156	15.075
Investeringsejendomme	5.434	5.434	5.434
Domicilejendomme	9.562	9.722	9.641
Øvrige materielle aktiver	21.551	12.994	13.050
Aktuelle skatteaktiver	0	0	0
Udsudte skatteaktiver	9.909	9.834	10.799
Midlertidigt overtagne aktiver	427	0	1.116
Andre aktiver	36.509	28.165	21.321
Periodeafgrænsningsposter	6.654	4.225	4.248
<b>Aktiver i alt</b>	<b>7.589.308</b>	<b>5.356.325</b>	<b>7.065.231</b>
<b>Passiver</b>			
<b>Gæld</b>			
Gæld til kreditinstitutter og centralbanker	2.999.301	1.596.185	2.529.635
Indlån og anden gæld	3.299.984	2.869.898	3.347.216
Indlån i puljeordninger	102.523	58.016	79.843
Aktuelle skatteforpligtelser	7.360	1.969	1.927
Midlertidigt overtagne forpligtelser	0	0	971
Andre passiver	106.286	91.213	84.327
Periodeafgrænsningsposter	1.773	1.622	1.283
Gæld i alt	6.517.227	4.618.903	6.045.202
<b>Hensatte forpligtelser</b>			
Hensættelser til pensioner og lignende forpligtelser	2.461	2.258	2.554
<b>Efterstillede kapitalindskud</b>			
Efterstillede kapitalindskud	390.685	105.944	305.920
<b>Forpligtelser i alt</b>	<b>6.910.373</b>	<b>4.727.105</b>	<b>6.353.676</b>
<b>Egenkapital</b>			
Aktiekapital	91.876	0	0
Garantikapital	2.774	238.914	270.939
Overkurs ved emission	275.787	0	0
Overført overskud	296.738	385.870	429.133
<b>Egenkapital tilhørende moderselskabets aktionærer</b>	<b>667.175</b>	<b>624.784</b>	<b>700.072</b>
<b>Egenkapital tilhørende minoritetsinteresser</b>	<b>11.760</b>	<b>4.436</b>	<b>11.483</b>
<b>Egenkapital i alt</b>	<b>678.935</b>	<b>629.220</b>	<b>711.555</b>
<b>Passiver i alt</b>	<b>7.589.308</b>	<b>5.356.325</b>	<b>7.065.231</b>

## Egenkapitalopgørelse for perioden 01.01.2006 - 30.06.2007 - koncern

	Garantikapital DKK 1.000	Aktiekapital DKK 1.000	Overkurs ved emission DKK 1.000	Overført resultat DKK 1.000	EK tilhørende moderselskabs aktionærer	EK tilhørende minoritets- interesser DKK 1.000	I alt DKK 1.000
<b>Egenkapital 01.01.2006</b>	<b>210.439</b>	<b>0</b>	<b>0</b>	<b>357.010</b>	<b>567.449</b>	<b>3.073</b>	<b>570.522</b>
Netto indtægter- og udgifter indregnet							
direkte på egenkapitalen	0	0	0		0	0	0
Periodens resultat	0	0	0	28.860	28.860	1.363	30.223
<b>Samlede indtægter og omkostninger</b>	<b>0</b>	<b>0</b>	<b>0</b>	<b>28.860</b>	<b>28.860</b>	<b>1.363</b>	<b>30.223</b>
Indbetalt garantikapital	48.834				48.834		48.834
Udbetalt garantikapital	-20.359				-20.359		-20.359
Øvrige transaktioner	28.475	0	0	0	28.475	0	28.475
<b>Egenkapital 30.06.2006</b>	<b>238.914</b>	<b>0</b>	<b>0</b>	<b>385.870</b>	<b>624.784</b>	<b>4.436</b>	<b>629.220</b>
Netto indtægter- og udgifter indregnet							
direkte på egenkapitalen	0	0	0	0	0	0	0
Periodens resultat	0	0	0	43.263	43.263	647	43.910
<b>Samlede indtægter og omkostninger</b>	<b>0</b>	<b>0</b>	<b>0</b>	<b>43.263</b>	<b>43.263</b>	<b>647</b>	<b>43.910</b>
Indbetalt garantikapital	49.459	0	0		49.459		49.459
Udbetalt garantikapital	-17.434	0	0		-17.434		-17.434
Tilgang ved stiftelse	0	0	0		0	6.400	6.400
Øvrige transaktioner	32.025	0	0	0	32.025	6.400	38.425
<b>Egenkapital 01.01.2007</b>	<b>270.939</b>	<b>0</b>	<b>0</b>	<b>429.133</b>	<b>700.072</b>	<b>11.483</b>	<b>711.555</b>
Netto indtægter- og udgifter indregnet							
direkte på egenkapitalen	0	0	0	-3.400	-3.400	0	-3.400
Periodens resultat	0	0	0	29.992	29.992	277	30.269
<b>Samlede indtægter og omkostninger</b>	<b>0</b>	<b>0</b>	<b>0</b>	<b>26.592</b>	<b>26.592</b>	<b>277</b>	<b>26.869</b>
Indbetalt garantikapital	41.400	0	0	0	41.400	0	41.400
Udbetalt garantikapital	-309.565	0	0	0	-309.565	0	-309.565
Tilgang ved fusion	0	500	0	-500	0	0	0
Omdannelse til A/S	0	47.563	0	-47.563	0	0	0
Udstedelse af fondsaktier	0	19.832	0	-19.832	0	0	0
Aktieverlæggelse	0	0	0	2.596	2.596	0	2.596
Kapitalforhøjelse	0	23.981	275.787		299.768	0	299.768
Køb af egne aktier	0	0	0	-119.425	-119.425	0	-119.425
Salg af egne aktier	0	0	0	25.737	25.737	0	25.737
Øvrige transaktioner	-268.165	91.876	275.787	-158.987	-59.489	0	-59.489
<b>Egenkapital 30.06.2007</b>	<b>2.774</b>	<b>91.876</b>	<b>275.787</b>	<b>296.738</b>	<b>667.175</b>	<b>11.760</b>	<b>678.935</b>

Aktiekapitalen består af 4.593.804 aktier. Alle aktier har samme rettigheder.

I perioden 1. januar - 30. juni 2007 er sket en omstrukturering af selskabets egenkapital.

Den 28. marts 2007 er der sket en omdannelse til aktieselskab. Omdannelsen er sket ved en fusion med det 100 % ejede datterselskab sTB I A/S. Fusionen gennemførtes efter fondsmodellen således, at den samtidig hermed stiftede fond, Fonden for bankTrelleborg, modtog det fulde vederlag for selskabets egenkapital i form af samtlige aktier i selskabet. I forbindelse med fusionen blev der udstedt nominelt kr. 47.562.900 nye aktier.

Den 4. april er aktiekapitalen forhøjet med nominelt kr. 19.624.020 ved udstedelse af fondsaktier. Den 10. april er aktiekapitalen forhøjet med nominelt kr. 207.640 kr. ved udstedelse af fondsaktier samt aktier til favørkurs til medarbejdere.

I maj måned er sket en kapitalforhøjelse på nominelt kr. 23.981.520 ved konvertering af garantikapital og kontant betaling.

**Sammendraget pengestrømsopgørelse  
for perioden 01.01.2007 - 30.06.2007 - koncern**

<u>Note</u>	<u>01.01.-30.06. 2007</u>	<u>01.01.-30.06. 2006</u>	<u>01.01.-31.12. 2006</u>
	DKK 1.000	DKK 1.000	DKK 1.000
Periodens resultat	29.992	28.860	72.123
Pengestrømme fra driftsaktivitet	-220.680	449.036	436.189
Pengestrømme fra investeringsaktivitet	-72.090	7.994	-15.895
Pengestrømme fra finansieringsaktivitet	<u>84.765</u>	<u>28.465</u>	<u>266.866</u>
Ændring i likviditet	-178.013	514.355	759.283
Likvider primo	<u>1.040.274</u>	<u>280.991</u>	<u>280.991</u>
<b>Likvider ultimo</b>	<b><u>862.261</u></b>	<b><u>795.346</u></b>	<b><u>1.040.274</u></b>

## Noter - koncern

	01.01.-30.06. 2007 DKK 1.000	01.01.-30.06. 2006 DKK 1.000	01.01.-31.12. 2006 DKK 1.000
<b>1 Renteindtægter</b>			
Tilgodehavender hos kreditinstitutter og centralbanker	21.130	3.641	11.065
Udlån og andre tilgodehavender	179.173	111.328	261.663
Obligationer	6.270	5.362	11.373
Afledte finansielle instrumenter i alt	-273	-1.431	-2.311
Øvrige renteindtægter	7.381	0	64
<b>I alt renteindtægter</b>	<b>213.681</b>	<b>118.900</b>	<b>281.854</b>
Fordeling af renter af afledte finansielle instrumenter: Rentekontrakter	<b>-273</b>	<b>-1.431</b>	<b>-2.311</b>
<b>2 Renteudgifter</b>			
Kreditinstitutter og centralbanker	43.192	7.652	25.405
Indlån og anden gæld	47.187	20.842	55.710
Efterstillede kapitalindskud	8.840	2.068	5.775
Garantikapital	4.967	3.439	8.214
Øvrige renteudgifter	3	0	24
<b>I alt renteudgifter</b>	<b>104.189</b>	<b>34.001</b>	<b>95.128</b>
<b>3 Kursreguleringer</b>			
Andre udlån og tilgodehavender til dagsværdi	-469	-353	-51
Obligationer	-4.389	-6.768	-4.558
Aktier m.v.	4.685	1.713	22.133
Valuta	-710	55	304
Afledte finansielle instrumenter i alt	3.605	5.285	6.978
Aktiver tilknyttet puljeordninger	4.679	805	9.493
Indlån i puljeordninger	-4.679	-805	-9.493
Øvrige aktiver	5	69	70
<b>I alt kursreguleringer</b>	<b>2.727</b>	<b>1</b>	<b>24.876</b>

**Noter - koncern**

	01.01.-30.06. 2007 DKK 1.000	01.01.-30.06. 2006 DKK 1.000	01.01.-31.12. 2006 DKK 1.000
<b>4 Udgifter til personale og administration</b>			
Lønninger og vederlag til bestyrelse og direktion:			
Direktion, løn og pension m.m.	1.628	1.287	3.638
Direktion, engangsbonus	1.000	0	0
Bestyrelse	788	471	1.466
	<b>3.416</b>	<b>1.758</b>	<b>5.104</b>
Lønninger og vederlag til bestyrelse og direktion			
Personaleudgifter:			
Lønninger	49.775	37.267	76.990
Pensioner	4.910	3.470	7.945
Udgifter til social sikring	5.645	3.851	8.193
<b>I alt</b>	<b>60.330</b>	<b>44.588</b>	<b>93.128</b>
<b>Øvrige administrationsudgifter</b>	<b>42.094</b>	<b>29.303</b>	<b>67.284</b>
<b>I alt udgifter til personale og administration</b>	<b>105.840</b>	<b>75.649</b>	<b>165.516</b>
<b>Antal beskæftigede</b>			
Det gennemsnitlige antal beskæftigede i perioden omregnet til heltidsbeskæftigede	221,7	183,0	191,3
<b>5 Nedskrivninger på udlån og tilgodehavender</b>			
Individuelle nedskrivninger i årets løb	14.642	8.903	24.561
Tilbageførsel individuelle nedskrivninger foretaget i tidligere regnskabsår	-1.008	-5.249	-9.092
Gruppevis nedskrivninger i årets løb	0	3.578	0
Tilbageførsel gruppevis nedskrivninger foretaget i tidligere regnskabsår	0	-377	-1.076
Endeligt tabt, ikke tidligere nedskrevet	752	437	2.638
Indgået på tidligere afskrevne fordringer	0	-224	-390
<b>Nedskrivninger på udlån og tilgodehavender m.m. i alt</b>	<b>14.386</b>	<b>7.068</b>	<b>16.641</b>

## Noter - koncern

### 6 Skat af periodens resultat

Den i resultatopgørelsen indregnede skatteomkostning er beregnet med udgangspunkt i det regnskabsmæssige resultat før skat og en estimeret effektiv skatteprocent for hele 2007. Den samlede effektive skatteprocent for hele 2007 forventes at udgøre 25 %.

Selskabsskatteprocenten er med virkning fra 1. januar 2007 ændret fra 28 % til 25 %, hvilket har medført en ændring på 1.189 t.kr. i udskudte skatteaktiver pr. 1. januar 2007. Ændringen er indregnet over hele året.

Udover den resultatførte skat er der i regnskabsperioden indregnet en skatteindtægt på 1.133 t.kr. direkte på egenkapitalen relateret til periodens egenkapitalposter.

### 7 Egne aktier

I henhold til Aktieselskabslovens § 48 har bankens bestyrelse på den ekstraordinære generalforsamling den 28. marts 2007 fået bemyndigelse til i tiden indtil næste ordinære generalforsamling at erhverve egne aktier inden for en samlet pålydende værdi af i alt 10 % af selskabets aktiekapital.

Køb og salg af egne aktier foretages som et led i bankens almindelige handel med værdipapirer og med bankens kunder.

	Antal	Nominal værdi	Andel af aktiekapital
Køb egne aktier	423.996	8.479.920	9,2%
Salg egne aktier	-64.420	-1.288.400	-1,4%
<b>Egne aktier pr. 30.06.2007</b>	<b>359.576</b>	<b>7.191.520</b>	<b>7,8%</b>
	30.06.2007	30.06.2006	31.12.2006
	DKK 1.000	DKK 1.000	DKK 1.000

### 8 Eventualforpligtelser

#### Garantier

Finansgarantier	2.108.192	1.636.479	1.958.587
Tabsgarantier for realkreditlån	733.112	572.445	645.574
Øvrige garantier	440.822	413.408	441.026
<b>Garantier m.v. i alt</b>	<b>3.282.126</b>	<b>2.622.332</b>	<b>3.045.187</b>

#### Øvrige forpligtelser

	<b>38.249</b>	<b>24.028</b>	<b>30.351</b>
--	---------------	---------------	---------------

Øvrige forpligtelser består i det væsentlige af huslejeforpligtelser i henhold til indgåede lejeaftaler.

### 9 Segmentoplysninger

bankTrelleborg koncernen kan opdeles i tre forretningsmæssige segmenter, der anses for at være bankens primære segmentopdeling.

Aktiviteterne i de tre forretningsmæssige segmenter er følgende:

	Fillainettet	Fonds- og udlandsområdet	Stabsfunktioner og øvrige	I alt
Netto rente- og gebyrindtægter	134.652	17.708	9.900	162.260
Resultat før skat	74.323	10.244	-44.143	40.424



## Noter - koncern

### 10 Nærtstående parter

bankTrelleborg er bankforbindelse for en række af de nærtstående parter.

Transaktioner med nærtstående parter er foretaget som et led i den normale forretningsmæssige drift og foretaget på markedsbaserede vilkår.

Bortset fra transaktioner mellem bankTrelleborg a/s og Fonden for bankTrelleborg har der ikke været væsentlige eller usædvanlige transaktioner med nærtstående parter.

bankTrelleborg a/s har erhvervet 339.472 stk. egne aktier fra Fonden for bankTrelleborg for kr. 250 pr. aktie á nominelt 20, svarende til en købesum på 84.868 t.kr.

Fonden for bankTrelleborg har indskudt 84.868 t.kr. som hybrid kernekapital i bankTrelleborg a/s.

### 11 Koncernforhold

Datterselskaber, der konsolideres:

	Aktivitet	Ejerandel	Egenkapital jf. årsrapport 2006	Resultat jf. årsrapport 2006
boligTrelleborg A/S, Slagelse	Ejd.mægler-virksomhed	100%	3.222	822
finansTrelleborg a/s, Glostrup	Udlånsvirks. af forbrugslån	60%	12.708	1.229
STB II A/S, Slagelse	P.t. uden aktivitet	100%	502	2
STB III A/S, Slagelse	P.t. uden aktivitet	100%	502	2
STB IV A/S, Slagelse	P.t. uden aktivitet	100%	501	1
fmsTrelleborg Fondsmæglerselskab A/S, Nærum	P.t. uden aktivitet	60%	16.000	-

Transaktioner mellem koncernforbundne selskaber er foretaget som led i den normale forretningsmæssige drift. Alle transaktioner sker på markedsbaserede vilkår.

Datterselskaberne har sine bankforretninger gennem bankTrelleborg. Der er endvidere indgået en administrationsaftale med bankTrelleborg om, at bankTrelleborg udfører forskellige administrative opgaver for datterselskaberne.

### 12 Begivenheder efter balancedagen

fmsTrelleborg Fondsmæglerselskab har den 17. august 2007 fået tilladelse til fra Finanstilsynet til at drive fondsmæglervirksomhed.

Administrerende direktør Carlo Chow har den 17. august 2007 opsagt sin stilling i bankTrelleborg a/s. Underdirektør Tony Rasmussen er konstitueret som direktør. Bestyrelsen har igangsat rekrutteringsproces vedrørende ansættelse af en ny adm.direktør.

bankTrelleborg a/s har den 22. august 2007 indgået en aftale om optagelse af et seniorlån på 10 mio. EUR med en løbetid på 3 år samt et seniorlån på 65 mio. EUR med en løbetid på 5 år.

Der er herudover, efter balancedagen, ikke indtrådt væsentlige begivenheder.

**Resultatopgørelse for 1. halvår 2007 - moderselskab**

	Note	01.01.-30.06. 2007 DKK 1.000	01.01.-30.06. 2006 DKK 1.000	01.01.-31.12. 2006 DKK 1.000
Renteindtægter	1	206.377	114.504	265.826
Renteudgifter	2	-102.626	-34.019	-95.128
<b>Netto renteindtægter</b>		<b>103.751</b>	<b>80.485</b>	<b>170.698</b>
Udbytte af aktier m.v.		5.000	1.601	1.948
Gebyrer og provisionsindtægter		47.713	38.654	77.876
Afgivne gebyrer og provisionsudgifter		-3.388	-2.231	-6.621
<b>Netto rente- og gebyrindtægter</b>		<b>153.076</b>	<b>118.509</b>	<b>243.901</b>
Kursreguleringer	3	2.727	1	24.876
Andre driftsindtægter		457	393	896
Udgifter til personale og administration	4	-102.571	-72.276	-156.140
Af- og nedskrivninger på immaterielle og materielle aktiver		-7.174	-4.310	-10.097
Andre driftsudgifter		-495	-653	-1.029
Resultat af kapitalandele		1.328	2.617	4.975
Nedskrivninger på udlån og tilgodehavender m.v.	5	-11.826	-5.394	-13.476
<b>Resultat før skat</b>		<b>35.522</b>	<b>38.887</b>	<b>93.906</b>
Skat	6	-8.930	-10.027	-21.783
<b>Periodens resultat</b>		<b>26.592</b>	<b>28.860</b>	<b>72.123</b>
<b>Periodens resultat fordeles således</b>				
Udstedelse af fondsaktier		19.832	-	-
Overført resultat		6.760	-	-
<b>Disponeret resultat</b>		<b>26.592</b>	-	-
<b>Indtjening pr. aktie, DKK/aktier</b>		<b>1,47</b>	-	-
<b>Udvandet indtjening pr. aktie, DKK/aktier</b>		<b>1,47</b>	-	-

**Balance pr. 30. juni 2007 - moderselskab****Aktiver**

Note	30.06.	30.06.	31.12.
	2007	2006	2006
	DKK 1.000	DKK 1.000	DKK 1.000
Kassebeholdning og anfordringstilgodehavender hos centralbanker	862.261	795.346	1.040.274
Tilgodehavender hos kreditinstitutter og centralbanker	1.007.064	242.779	802.629
Udlån og andre tilgodehavender til amortiseret kostpris	4.898.473	3.687.479	4.481.336
Obligationer til dagsværdi	371.138	333.227	378.483
Aktier mv.	248.061	158.881	200.403
Kapitalandele i tilknyttede virksomheder	23.282	11.932	22.454
Aktiver tilknyttet puljeordninger	102.087	57.765	78.405
Immaterielle anlægsaktiver	6.146	950	6.214
Grunde og bygninger, i alt	12.679	12.784	12.731
Investeringsejendomme	5.434	5.434	5.434
Domicilejendomme	7.245	7.350	7.297
Øvrige materielle aktiver	21.526	12.674	13.006
Udsudte skatteaktiver	9.909	9.779	11.098
Midlertidigt overtagne aktiver	427	0	1.116
Andre aktiver	28.048	21.516	20.434
Periodeafgrænsningsposter	6.073	3.916	3.708
<b>Aktiver i alt</b>	<b>7.597.174</b>	<b>5.349.028</b>	<b>7.072.291</b>

**Passiver****Gæld**

Gæld til kreditinstitutter og centralbanker	2.999.301	1.596.185	2.599.571
Indlån og anden gæld	3.319.917	2.873.593	3.297.089
Indlån i puljeordninger	102.523	58.016	79.843
Aktuelle skatteforpligtelser	7.123	1.325	3.118
Midlertidigt overtagne forpligtelser	0	0	971
Andre passiver	106.216	85.301	81.870
Periodeafgrænsningsposter	1.773	1.622	1.283
<b>Gæld i alt</b>	<b>6.536.853</b>	<b>4.616.042</b>	<b>6.063.745</b>

**Hensatte forpligtelser**

Hensættelser til pensioner og lignende forpligtelser	2.461	2.258	2.554
--	-------	-------	-------

**Efterstillede kapitalindskud**

Efterstillede kapitalindskud	390.685	105.944	305.920
------------------------------	---------	---------	---------

**Forpligtelser i alt**

	<b>6.929.999</b>	<b>4.724.244</b>	<b>6.372.219</b>
--	------------------	------------------	------------------

**Egenkapital**

Aktiekapital	91.876	0	0
Garantikapital	2.774	238.914	270.939
Overkurs ved emission	275.787	0	0
Overført overskud	296.738	385.870	429.133

**Egenkapital i alt**

	<b>667.175</b>	<b>624.784</b>	<b>700.072</b>
--	----------------	----------------	----------------

**Passiver i alt**

	<b>7.597.174</b>	<b>5.349.028</b>	<b>7.072.291</b>
--	------------------	------------------	------------------

## Egenkapitalopgørelse for perioden 01.01.2006 - 30.06.2007 - moderselskab

	Garantikapital	Aktiekapital	Overkurs ved emission	Overført resultat	I alt
	DKK 1.000	DKK 1.000	DKK 1.000	DKK 1.000	DKK 1.000
<b>Egenkapital 01.01.2006</b>	<b>210.439</b>	<b>0</b>	<b>0</b>	<b>357.010</b>	<b>567.449</b>
Netto indtægter og -udgifter indregnet direkte på egenkapitalen	0	0	0	0	0
Periodens resultat	0	0	0	28.860	28.860
<b>Samlede indtægter og omkostninger</b>	<b>0</b>	<b>0</b>	<b>0</b>	<b>28.860</b>	<b>28.860</b>
Indbetalt garantikapital	48.834	0	0	0	48.834
Udbetalt garantikapital	-20.359	0	0	0	-20.359
<b>Øvrige transaktioner</b>	<b>28.475</b>	<b>0</b>	<b>0</b>	<b>0</b>	<b>28.475</b>
<b>Egenkapital 30.06.2006</b>	<b>238.914</b>	<b>0</b>	<b>0</b>	<b>385.870</b>	<b>624.784</b>
Netto indtægter og -udgifter indregnet direkte på egenkapitalen	0	0	0	0	0
Periodens resultat	0	0	0	43.263	43.263
<b>Samlede indtægter og omkostninger</b>	<b>0</b>	<b>0</b>	<b>0</b>	<b>43.263</b>	<b>43.263</b>
Indbetalt garantikapital	49.459	0	0	0	49.459
Udbetalt garantikapital	-17.434	0	0	0	-17.434
<b>Øvrige transaktioner</b>	<b>32.025</b>	<b>0</b>	<b>0</b>	<b>0</b>	<b>32.025</b>
<b>Egenkapital 01.01.2007</b>	<b>270.939</b>	<b>0</b>	<b>0</b>	<b>429.133</b>	<b>700.072</b>
Netto indtægter og -udgifter indregnet direkte på egenkapitalen	0	0	0	0	0
Periodens resultat	0	0	0	26.592	26.592
<b>Samlede indtægter og omkostninger</b>	<b>0</b>	<b>0</b>	<b>0</b>	<b>26.592</b>	<b>26.592</b>
Indbetalt garantikapital	41.400	0	0	0	41.400
Udbetalt garantikapital	-309.565	0	0	0	-309.565
Tilgang ved fusion	0	500	0	-500	0
Omdannelse til a/s	0	47.563	0	-47.563	0
Udstedelse af fondsaktier	0	19.832	0	-19.832	0
Aktievederlæggelse	0	0	0	2.596	2.596
Kapitalforhøjelse	0	23.981	275.787	0	299.768
Køb egne aktier	0	0	0	-119.425	-119.425
Salg egne aktier	0	0	0	25.737	25.737
<b>Øvrige transaktioner</b>	<b>-268.165</b>	<b>91.876</b>	<b>275.787</b>	<b>-158.987</b>	<b>-59.489</b>
<b>Egenkapital 30.06.2007</b>	<b>2.774</b>	<b>91.876</b>	<b>275.787</b>	<b>296.738</b>	<b>667.175</b>

Aktiekapitalen består af 4.593.804 aktier. Alle aktier har samme rettigheder.

I perioden 1. januar - 30. juni 2007 er sket en omstrukturering af selskabets egenkapital.

Den 28. marts 2007 er der sket en omdannelse til aktieselskab. Omdannelsen er sket ved en fusion med det 100 % ejede datterselskab sTB I A/S. Fusionen gennemførtes efter fondsmodellen således, at den samtidig hermed stiftede fond, Fonden for bankTrelleborg, modtog det fulde vederlag for selskabets egenkapital i form af samtlige aktier i selskabet. I forbindelse med fusionen blev der udstedt nominelt kr. 47.562.900 nye aktier.

Den 4. april er aktiekapitalen forhøjet med nominelt kr. 19.624.020 ved udstedelse af fondsaktier. Den 10. april er aktiekapitalen forhøjet med nominelt kr. 207.640 kr. ved udstedelse af fondsaktier samt aktier til favørkurs til medarbejdere.

I maj måned er sket en kapitalforhøjelse på nominelt kr. 23.981.520 ved konvertering af garantikapital og kontant betaling.

## Sammendraget pengestrømsopgørelse for perioden 01.01.2007 - 30.06.2007 - moderselskab

Note	01.01.-30.06.	01.01.-30.06.	01.01.-31.12.
	2007	2006	2006
	DKK 1.000	DKK 1.000	DKK 1.000
Periodens resultat	26.592	28.860	72.123
Pengestrømme fra driftsaktivitet	-204.985	474.780	453.029
Pengestrømme fra investeringsaktivitet	-84.385	-17.750	-26.335
Pengestrømme fra finansieringsaktivitet	84.765	28.465	260.466
Ændring i likviditet	-178.013	514.355	759.283
Likvider primo	1.040.274	280.991	280.991
<b>Likvider ultimo</b>	<b>862.261</b>	<b>795.346</b>	<b>1.040.274</b>

## Noter - moderselskab

	01.01.-30.06. 2007	01.01.-30.06. 2006	01.01.-31.12. 2006
	DKK 1.000	DKK 1.000	DKK 1.000
<b>1 Renteindtægter</b>			
Tilgodehavender hos kreditinstitutter og centralbanker	21.130	3.641	11.022
Udlån og andre tilgodehavender	179.515	106.932	245.678
Obligationer	6.270	5.362	11.373
Afledte finansielle instrumenter i alt	-538	-1.431	-2.311
Øvrige renteindtægter	0	0	64
<b>I alt renteindtægter</b>	<b>206.377</b>	<b>114.504</b>	<b>265.826</b>
Fordeling af renter af afledte finansielle instrumenter:			
Rentekontrakter	<b>-538</b>	<b>-1.431</b>	<b>-2.311</b>
<b>2 Renteudgifter</b>			
Kreditinstitutter og centralbanker	43.192	7.670	25.405
Indlån og anden gæld	45.627	20.842	55.734
Efterstillede kapitalindskud	8.840	2.068	5.775
Garantikapital	4.967	3.439	8.214
Øvrige renteudgifter	0	0	0
<b>I alt renteudgifter</b>	<b>102.626</b>	<b>34.019</b>	<b>95.128</b>
<b>3 Kursreguleringer</b>			
Andre udlån og tilgodehavender til dagsværdi	-469	-353	-51
Obligationer	-4.389	-6.768	-4.558
Aktier m.v.	4.685	1.713	22.133
Valuta	-710	55	304
Afledte finansielle instrumenter i alt	3.605	5.285	6.978
Aktiver tilknyttet puljeordninger	4.679	805	9.493
Indlån i puljeordninger	-4.679	-805	-9.493
Øvrige aktiver	5	69	70
<b>I alt kursreguleringer</b>	<b>2.727</b>	<b>1</b>	<b>24.876</b>

**Noter - moderselskab**

	01.01.-30.06. 2007 DKK 1.000	01.01.-30.06. 2006 DKK 1.000	01.01.-31.12. 2006 DKK 1.000
<b>4 Udgifter til personale og administration</b>			
Lønninger og vederlag til bestyrelse og direktion:			
Direktion, løn og pension m.m.	1.628	1.287	2.788
Direktion, engangsbonus	1.000	0	0
Bestyrelse	788	471	1.256
<b>Lønninger og vederlag til bestyrelse og direktion</b>	<b>3.416</b>	<b>1.758</b>	<b>4.044</b>
Personaleudgifter:			
Lønninger	48.376	34.391	74.960
Pensioner	4.534	3.466	7.333
Udgifter til social sikring	5.605	3.814	8.181
<b>I alt</b>	<b>58.515</b>	<b>41.671</b>	<b>90.474</b>
<b>Øvrige administrationsudgifter</b>	<b>40.640</b>	<b>28.847</b>	<b>61.622</b>
<b>I alt udgifter til personale og administration</b>	<b>102.571</b>	<b>72.276</b>	<b>156.140</b>
<b>Antal beskæftigede</b>			
Det gennemsnitlige antal beskæftigede i perioden omregnet til heltidsbeskæftigede	216,7	174,8	184,2
<b>5 Nedskrivninger på udlån og tilgodehavender</b>			
Individuelle nedskrivninger i årets løb	12.082	7.229	21.396
Tilbageførsel individuelle nedskrivninger foretaget i tidligere regnskabsår	-945	-5.249	-9.092
Gruppevis nedskrivninger i årets løb	0	3.578	0
Tilbageførsel gruppevis nedskrivninger foretaget i tidligere regnskabsår	0	-377	-1.076
Endeligt tabt, ikke tidligere nedskrevet	799	437	2.638
Indgået på tidligere afskrevne fordringer	-110	-224	-390
<b>Nedskrivninger på udlån og tilgodehavender m.m. i alt</b>	<b>11.826</b>	<b>5.394</b>	<b>13.476</b>

**Noter - moderselskab****6 Skat af periodens resultat**

Den i resultatopgørelsen indregnede skatteomkostning er beregnet med udgangspunkt i det regnskabsmæssige resultat før skat.

Selskabsskatteprocenten er med virkning fra 1. januar 2007 ændret fra 28 % til 25 %, hvilket har medført en ændring på 1.189 t.kr. i udskudte skatteaktiver pr. 1. januar 2007. Ændringen er indregnet over hele året.

**7 Egne aktier**

I henhold til Aktieselskabslovens § 48 har bankens bestyrelse på den ekstraordinære generalforsamling den 28. marts 2007 fået bemyndigelse til i tiden indtil næste ordinære generalforsamling at erhverve egne aktier inden for en samlet pålydende værdi af i alt 10 % af selskabets aktiekapital.

Køb og salg af egne aktier foretages som et led i bankens almindelige handel med værdipapirer og med bankens kunder.

	<b>Antal</b>	<b>Nominal værdi</b>	<b>Andel af aktiekapital</b>
Køb egne aktier	423.996	8.479.920	9,2%
Salg egne aktier	-64.420	-1.288.400	-1,4%
<b>Egne aktier pr. 30.06.2007</b>	<b>359.576</b>	<b>7.191.520</b>	<b>7,8%</b>
	<u>30.06.2007</u>	<u>30.06.2006</u>	<u>31.12.2006</u>
	DKK 1.000	DKK 1.000	DKK 1.000

**8 Eventualforpligtelser****Garantier**

Finansgarantier	2.108.192	1.636.479	1.958.587
Tabsgarantier for realkreditudlån	733.112	572.445	645.574
Øvrige garantier	440.822	413.408	441.026
<b>Garantier m.v. i alt</b>	<b>3.282.126</b>	<b>2.622.332</b>	<b>3.045.187</b>

**Øvrige forpligtelser**

	<u>38.249</u>	<u>24.028</u>	<u>30.351</u>
--	---------------	---------------	---------------

Øvrige forpligtelser består i det væsentlige af huslejeoplygninger i henhold til indgåede lejeaftaler.

**9 Segmentoplysninger**

bankTrelleborg a/s kan opdeles i tre forretningsmæssige segmenter, der anses for at være bankens primære segmentopdeling.

Aktiviteterne i de tre forretningsmæssige segmenter er følgende:

	<b>Filialnettet</b>	<b>Fonds- og udlandsområdet</b>	<b>Stabsfunktioner og øvrige</b>	<b>I alt</b>
Netto rente og gebyrindtægter	134.652	17.708	716	153.076
Resultat før skat	74.323	10.244	-49.045	35.522



## Noter - moderselskab

### 10 Kapitalandele i tilknyttede virksomheder

	Aktivitet	Ejerandel	Egenkapital jf. årsrapport 2006	Resultat jf. årsrapport 2006
boligTrelleborg A/S, Slagelse	Ejd.mægler-virksomhed	100%	3.222	822
finansTrelleborg a/s, Glostrup	Udlånsvirks. af forbrugslån	60%	12.708	1.229
STB II A/S, Slagelse	P.t. uden aktivitet	100%	502	2
STB III A/S, Slagelse	P.t. uden aktivitet	100%	502	2
STB IV A/S, Slagelse	P.t. uden aktivitet	100%	501	1
fmsTrelleborg Fondsmæglerselskab A/S, Nærum	P.t. uden aktivitet	60%	16.000	-

### 11 Nærtstående parter

bankTrelleborg er bankforbindelse for en række af de nærtstående parter.

Transaktioner med nærtstående parter er foretaget som et led i den normale forretningsmæssige drift og foretaget på markedsbaserede vilkår.

Bortset fra transaktioner mellem bankTrelleborg a/s og Fonden for bankTrelleborg har der ikke været væsentlige eller usædvanlige transaktioner med nærtstående parter.

bankTrelleborg a/s har erhvervet 339.472 stk. egne aktier fra Fonden for bankTrelleborg for kr. 250 pr. aktie á nominelt 20, svarende til en købesum på 84.868 t.kr.

Fonden for bankTrelleborg har indskudt 84.868 t.kr. som hybrid kernekapital i bankTrelleborg a/s.

### 12 Koncernforhold

bankTrelleborg er koncernforbundet til sine datterselskaber, boligTrelleborg A/S, finansTrelleborg Finans A/S, sTB II A/S, sTB III A/S, sTB IV A/S og fmsTrelleborg Fondsmæglerselskab A/S.

Transaktioner mellem koncernforbundeselskaber er foretaget som led i den normale forretningsmæssige drift. Alle transaktioner sker på markedsbaserede vilkår.

Datterselskaberne har sine bankforretninger gennem bankTrelleborg. Der er endvidere indgået en administrationsaftale med bankTrelleborg om, at bankTrelleborg udfører forskellige administrative opgaver for datterselskaberne.

### 13 Begivenheder efter balancedagen

fmsTrelleborg Fondsmæglerselskab har den 17. august 2007 fået tilladelse til fra Finanstilsynet til at drive fondsmæglervirksomhed.

Administrerende direktør Carlo Chow har den 17. august 2007 opsagt sin stilling i bankTrelleborg a/s. Underdirektør Tony Rasmussen er konstitueret som direktør. Bestyrelsen har igangsat rekrutteringsproces vedrørende ansættelse af en ny adm.direktør.

bankTrelleborg a/s har den 22. august 2007 indgået en aftale om optagelse af et seniorlån på 10 mio. EUR med en løbetid på 3 år samt et seniorlån på 65 mio. EUR med en løbetid på 5 år.

Der er herudover, efter balancedagen, ikke indtrådt væsentlige begivenheder.