

UNITED PLANTATIONS AFRICA LIMITED
ÅRSRAPPORT 2007



Plantations House
H.C. Andersens Boulevard 49
1553 København V
Tel. + 45 33 93 33 30 Fax + 45 33 93 33 31
e-mail: ips@plantations.biz

Til:

Københavns Fondsbørs
Fondsbørsmeddelelse nr. 4/2007
Antal sider: 16
Dato: 20. juni 2007

Gengivelse på dansk

United Plantations Africa Limited (Reg. Nr. 1949/035616/06)

Kontaktpersoner:

John Goodwin
Bestyrelsesformand
Telefon: 33 93 33 30

Per Nøddebo
Adm Direktør
Telefon: 00 268 437 1311



Selskabsoplysninger

Bestyrelsesmedlemmer

J. A. Goodwin (britisk) Bestyrelsesformand
P. S. Nøddeboe (dansk) Adm. direktør
R. L. Hersov (britisk)
P. Knudsen (dansk)
D. Malik (indisk) - trådt tilbage d. 30. marts 2007

Company Secretary & hovedkontor

J. E. B. Hebbert
United Plantations Africa Limited
P. O. Box 27
Suite 501, The Pinnacle
1 Parkin Street
Nelspruit 1200
Sydafrika

Hovedaktieregister

Principal Register
United Plantations Africa Limited
P. O. Box 27
Suite 501, The Pinnacle
1 Parkin Street
Nelspruit 1200
Sydafrika

Repræsentationskontor & aktieregister i København

International Plantation Services Limited
Plantations House
H. C. Andersens Boulevard 49
1553 København V

Revisorer

KPMG Inc.
Private Bag X11255
Nelspruit 1200
Sydafrika

Bankforbindelser

The Standard Bank of South Africa Limited

Advokater

Cloete Corporate Consultants
P. O. Box A972
Swazi Plaza H101
Swaziland

Finansielle rådgivere

International Plantation Services Limited
Plantations House
H. C. Andersens Boulevard 49
1553 København V



Indholdsfortegnelse

Selskabsoplysninger	1
Bestyrelsens beretning	3
Generalforsamlingsindkaldelse	9
Revisionspåtegning	10
Balance	11
Resultatopgørelse	12
Egenkapitalbevægelser	13
Pengestrømsopgørelse	14
Sammenligningstal	15



Bestyrelsens beretning

Bestyrelsen aflægger hermed beretning og fremlægger regnskab for Koncernen for regnskabsåret, der er afsluttet d. 31. marts 2007. Årsrapporten er aflagt i sydafrikanske Rand ("ZAR").

Årsregnskab

Ledelsen har ansvar for at udarbejde og aflægge regnskabet, således at det giver et retvisende billede af Selskabets og Koncernens finansielle stilling pr. 31. marts 2007 samt resultatet for det forløbne regnskabsår. De eksterne revisorer er ansvarlige for en uafhængig beretning samt rapportering af denne årsrapport.

Regnskabet i denne årsrapport er blevet udarbejdet af ledelsen i overensstemmelse med International Financial Reporting Standards ("IFRS"). Regnskabet er baseret på en hensigtsmæssig regnskabspraksis, som er i overensstemmelse med forrige regnskabsperiode, og på grundlag af rimelige og fornuftige vurderinger og skøn.

Virksomhedens art

Koncernens hovedbeskæftigelse er landbrug, hvor kerneaktiviteten er dyrkning af citrusfrugt. Øvrige driftsaktiviteter omfatter dyrkning af sukkerrør, bananer samt produktion af limeolie og -juice.

Driftsresultat

Resultatet for det forløbne regnskabsår beløb sig til et overskud på ZAR 16,235 mio. sammenlignet med et tab på ZAR 8,511 mio. i regnskabsperioden på 15 måneder afsluttet d. 31. marts 2006. Omsætningen for det forløbne regnskabsår beløb sig til ZAR 101,111 mio. sammenlignet med ZAR 72,200 mio. i forrige regnskabsperiode på 15 måneder. Af den samlede omsætning udgjorde andelen fra citrusproduktionen ZAR 66,396 mio. sammenlignet med ZAR 43,447 mio. i forrige regnskabsperiode.

Frugtindustrien i det sydlige Afrika oplevede for første gang i mange år mangel på grapefrugt. Som følge heraf faldt priserne på alle størrelser frugt ikke som ventet hen mod slutningen af sæsonen. Endvidere opnåede de gennemsnitlige priser det højeste niveau i mange år.

Resultatet for det forløbne regnskabsår kan hovedsageligt tilskrives de særdeles gunstige opnåede priser.

Et lavere udbytte af appelsiner, især fra de nordlige regioner af Sydafrika, har forårsaget forringet kvalitet inden i frugten, i betydelige mængder af stor frugt. Priserne blev ikke påvirket i det omfang som forventet i løbet af sidste kvartal og som resultat heraf blev priserne på appelsiner bedre end forventet.



Produktion og salg

Det forløbne regnskabsår løber fra 1. april 2006 til 31. marts 2007 og omfatter 2006 citrusfrugtsæsonen.

Grapefrugt

	2006	2005	2004
Eksportkasser	411.301	330.050	386.200
Industrifrugt til eksport (tons)	655	1.540	1.589
Samlet mængde tons for alle markeder:			
Marsh	5.204	8.129	8.054
Ruby	8.221	8.306	6.719

Der blev ikke genplantet nye områder med grapefrugt i løbet af regnskabsåret.

Appelsiner

	2006	2005	2004
Eksportkasser	650.198	570.815	718.700
Industrifrugt til eksport (tons)	2.690	2.736	1.549
Samlet mængde tons for alle markeder:			
Ngonini	8.859	8.872	9.530
Tambuti	7.430	8.029	8.621

Indtægterne fra appelsinproduktionen på plantagen Ngonini var acceptabel, selvom frugten havde en ringere kvalitet i forhold til frugt fra de samme sorter på plantagen Tambuti. De samlede indtægter fra citrusproduktionen på Ngonini var derfor en anelse bedre end forventet.

Der blev ikke genplantet nye områder med appelsiner i løbet af regnskabsåret.

Limefrugt

	2006	2005	2004
Bakker á 5 kg.	18.396	35.623	42.787
Tons - til lokalt marked	345	81	101

Produktionen af limefrugt beløb sig samlet til 945 tons i løbet af året. Limefrugttræer er gradvist blevet taget ud af produktion og enten blevet podet til andre citrussorter eller genplantet med bananer. De resterende træer bærer dog stadig frugt og Selskabet vil fortsætte med at høste disse, indtil alle træer er blevet ryddet.



Bestyrelsens beretning

Bananer

	2006	2005	2004
Tons	6.561	6.232	3.654

De opnåede priser på bananer var gode indtil slutningen af 2. kvartal, hvorefter gunstige vejrforhold medførte en overforsyning på markedet. Som følge heraf faldt priserne på bananer til et lavere niveau end forventet. Priserne rettede sig dog til et sådan niveau efterfølgende, at årets resultat for bananer blev tilfredsstillende.

Sukker

	2006	2005	2004
Tons	6.492	5.374	5.725

Udbyttet fra sukkerproduktionen lå over det forventede resultat og der opstod ingen nævneværdige problemer for dette segment. Faldet i valutakursen bidrog også til et resultat, der var bedre end forventet.

Vejrforhold

Vejrforholdene i 3. kvartal har bevirket til, at jorden har bibeholdt en god mængde fugtighed og derfor ser det ud til, at citrusafgrøderne for 2007 sæsonen vil give et tilfredsstillende afkast. Store mængder nedbør gjorde det til tider umuligt at høste sukkerrørene, men bortset fra forsinkelser, resulterede dette ikke i nogle nævneværdige skader.

Haglbyger af to omgange på Ngonini forårsagede kun mindre skader på afgrøderne for 2007 sæsonen. Vejrforholdene har også været gunstige for bananhøsten og det har således været muligt at opnå en høj pakningsprocent ved sortering i eksportkasser, selvom de dårlige vejrforhold i løbet af vinteren resulterede i et lavere samlet antal af producerede kasser.

Arbejdskraft

Selskabet blev i 3. kvartal udsat for strejke. Strejken blev efter 1 måneders varighed, som følge af godkendelse af Selskabets første tilbud, afblæst af fagforeningen.

HIV/AIDS-relaterede problemer prioriteres fortsat højt og regeringen arbejder konstruktivt for at hele landet skal sætte fokus på det voksende problem.

Situationen er lige så alvorlig på plantagerne som i resten af landet og Selskabet gør alt, hvad der står i dets magt, for at modvirke problemerne.



Udbytte

Der vil ikke blive anbefalet udbetaling af udbytte på stamaktier for regnskabsåret, der slutter d. 31. marts 2007.

Bestyrelsen har vedtaget en politik om ikke at udbetale udbytte før alle plantager, der giver et afkast under det optimale, er blevet erstattet gennem genplantningsprogrammet, gældsniveauet er blevet væsentligt reduceret samt at behovet for arbejdskapital hovedsageligt kan dækkes af Selskabets egen organiske vækst af cash flow.

Udsigter for 2008

Udsigterne for 2007 sæsonen, hvad angår citrusfrugtudbyttet, ser ud til at blive i samme størrelsesorden som 2006 sæsonen, til trods for at frugtens størrelse er en anelse mindre.

Afskaffelse af støtte fra EU har haft en negativ virkning på sukkerpriserne og omsætningen fra sakkarose kan således forventes at blive betydelig mindre i fremtiden. Dette er blevet yderligere forværret af den stærke lokalvaluta.

Bananpriser er faldet til et moderet niveau i forhold til de høje priser opnået i 2006.

Selskabet har indgået valutaterminskontrakter i forbindelse med eksportsalg for at undgå risici i forbindelse med en ustabil Rand.

Omkostningerne i alle produktionsled er blevet højere, eftersom inflationsniveauet i det sydlige Afrika er steget med næsten 20% fra 4,8% for et år siden til ca. 6%. Bankrenterne er også steget ca. 1% i løbet af det sidste år.

Selvom produktionsniveauet forventes at blive bedre i 2008, gør ustabilitet i priserne samt afskaffelsen af EU støtte til sukker det umuligt at forudsige en fornuftig overskudsprognose.

Datterselskaber

Selskabet ejer den samlede udstedte aktiekapital i United Plantations Swaziland Limited, som har to 100%-ejet datterselskaber; Maphobeni Sugar Company Limited samt Tendekwa Limited. Disse to datterselskaber var hvilende selskaber i løbet af året. Alle tre selskaber er indregistreret i Swaziland.

Aktiekapital

De 15.000.000 konvertible præferenceaktier á ZAR 1 stykket var indløst fuldt ud i løbet af året.



God selskabsledelse

Selskabets ledelse og bestyrelse er af den mening, at god selskabsledelse er en integreret del af Selskabets opgaver i forbindelse med at drive en ansvarlig og fornuftig forretning. I og med at Selskabet er blandt de mindste selskaber målt efter markedsværdien på Københavns Fondsbørs og er et Selskab med ganske få ressourcer, har Selskabet kun begrænsede midler til at opfylde anbefalingerne for god selskabsledelse udstedt af Københavns Fondsbørs. Dette set i sammenhæng med den bekendtgjorte hensigt om at afnotere Selskabet, når betingelserne for dette er fuldt ud opfyldt, har hindret en formel implementering af anbefalingerne for god selskabsledelse. Bestyrelsen anerkender, at god selskabsledelse er en dynamisk samt vedvarende proces og at der er forretningsgange og politikker, som ikke er implementeret i det omfang det anbefales. Selskabet offentliggør f.eks. ikke oplysninger vedrørende sin aflønningspolitik eller udbetalt vederlag til de enkelte medlemmer i bestyrelsen eller ledelsen, eftersom sådanne oplysninger ikke anses for relevante for offentligheden. Nærmere oplysninger vedrørende incitamentsaflønning til bestyrelsesmedlemmerne er beskrevet i Selskabets vedtægter. Der er andre områder, hvor anbefalingerne ikke opfyldes. Disse anbefalinger tages dog nu til efterretning.

Bestyrelsesmedlemmer og Company Secretary

Oplysninger vedrørende bestyrelsesmedlemmer samt Company Secretary forefindes på side 1 i årsrapporten.

Bortset fra aktiebeholdninger hos alle medlemmer i bestyrelse og ledelse, hvis man ser bort fra J.A. Goodwin, i United Citrus Investments Limited, har intet medlem i bestyrelsen eller ledelsen i Selskabet direkte økonomisk interesse via aktier i Selskabet og dette har ikke ændret sig fra balancedagen frem til datoen for denne rapport.

Storaktionærer

Bestyrelsen har kendskab til en storaktionær, United Citrus Investments Limited, som ejer mere end 5% af Selskabets udstedte aktiekapital.

Denne storaktionærs direkte aktiebeholdning udgjorde:

	Aktier	2007	Aktier	2006
		%		%
United Citrus Investments Limited	15.888.975	77,42	15.888.975	77,42



Bestyrelsens beretning

Valutakurser

Følgende udvalgte valutakurser er blevet anvendt i forbindelse med regnskabsafklæggelse og transaktioner i løbet af året. Valutakurserne er angivet i antal ZAR pr. 1 fremmed valuta.

Kurs pr. 31. marts	2007	2006
GBP	14,269	10,775
DKK	1,302	1,006
EUR	9,700	7,507
SZL	1,000	1,000

J. A. Goodwin
Bestyrelsesformand



Generalforsamlingsindkaldelse

Selskabet afholder sin 58. ordinære generalforsamling på sit kontor beliggende Suite 501, The Pinnacle, 1 Parkin Street, Nelspruit, Sydafrika, fredag d. 13. juli 2007 kl. 12.00 med følgende dagsorden:

Ordinære generalforsamlingsforslag:

1. Fremlæggelse af formandens og ledelsens beretninger samt regnskabet for regnskabsåret afsluttet d. 31. marts 2007.
2. Valg af bestyrelsesmedlemmer. John A. Goodwin samt J. L. Jersov afgår efter tur i henhold til vedtægterne, men opstiller til genvalg.
3. Valg af revisorer for næste regnskabsperiode.
4. Behandling af og efter omstændighederne vedtagelse af følgende forslag til generalforsamlingsbeslutning med eller uden ændring:

"at de ikke udstedte aktier, der p.t. henligger som reserver, stilles under bestyrelsens kontrol og til dennes rådighed ved ubetinget general-fuldmagt til at fordele eller udstede disse aktier efter bestyrelsens skøn".
5. Eventuelt.

Ekstraordinært generalforsamlingsforslag:

6. Foreslået ændring til Selskabets vedtægter ved annullering af hele §110.9.

Årsagen og effekten af ovennævnte forslag er at annullere kravet om, at bestyrelsesmedlemmer skal træde tilbage, når de fylder 70 år.

Det bemærkes, at enhver aktionær, der er berettiget til at overvære og afgive stemme på generalforsamlingen, er berettiget til at give møde, tale og afgive stemme ved en befuldmægtiget, der ikke nødvendigvis er aktionær i Selskabet.

Den skriftlige stemmefuldmagt skal være et af de følgende kontorer i hænde senest den 11. juli 2007 kl. 12.00.

United Plantations Africa Limited

Private Bag 11255
P. O. Box 27
Suite 501, The Pinnacle
1 Parkin Street
Nelspruit 1200
Sydafrika

International Plantation Services Limited

Plantations House
H.C. Andersens Boulevard 49
1553 København V

På foranledning af bestyrelsen

J. E. B. Hebbert
Company Secretary
13. juni 2007



Uafhængig revisionspåtegning til aktionærerne i United Plantations Africa Limited.

Vi har revideret regnskabet samt koncernregnskabet for regnskabsåret afsluttet d. 31. marts 2007, omfattende balancen pr. 31. marts 2007, resultatopgørelsen, egenkapitalopgørelsen, pengestrømsopgørelsen samt noter til årsrapporten, som indeholder anvendt regnskabspraksis og andre forklarende noter samt bestyrelsens beretning.

Ledelsens ansvar for årsrapporten

Ledelsen har ansvaret for at udarbejde og aflægge en årsrapport, der giver et retvisende billede i overensstemmelse med IFRS samt Aktieselskabsloven i Sydafrika. Dette ansvar omfatter udformning, implementering og opretholdelse af interne kontroller, der er relevante for at udarbejde og aflægge en årsrapport, der giver et retvisende billede uden væsentlig fejlinformation, uanset om fejlinformationen skyldes besvigelser eller fejl samt valg og anvendelse af en hensigtsmæssig regnskabspraksis og udøvelse af regnskabsmæssige skøn, som er rimelige efter omstændighederne.

Revisors ansvar og den udførte revision

Vores ansvar er at udtrykke en konklusion om årsrapporten på grundlag af vores revision. Vi har udført vores revision i overensstemmelse med internationale revisionsstandarder. Disse standarder kræver, at vi lever op til etiske krav samt planlægger og udfører revisionen med henblik på at opnå høj grad af sikkerhed for, at årsrapporten ikke indeholder væsentlig fejlinformation.

En revision omfatter handlinger for at opnå revisionsbevis for de beløb og oplysninger, der er anført i årsrapporten. De valgte handlinger afhænger af revisors vurdering, herunder vurderingen af risikoen for væsentlig fejlinformation i årsrapporten, uanset om fejlinformationen skyldes besvigelser eller fejl. Ved risikovurderingen overvejer revisor interne kontroller, der er relevante for selskabets udarbejdelse og aflæggelse af en årsrapport, der giver et retvisende billede med henblik på at udforme revisionshandlingerne, der er passende efter omstændighederne, men ikke med det formål at udtrykke en konklusion om effektiviteten af selskabets interne kontrol. En revision omfatter endvidere stillingtagen til, om den af ledelsen anvendte regnskabspraksis er passende, om de af ledelsen udøvede regnskabsmæssige skøn er rimelige samt en vurdering af den samlede præsentation af årsrapporten.

Det er vores opfattelse, at det opnåede revisionsbevis er tilstrækkeligt og egnet som grundlag for vores konklusion.

Konklusion

Det er vor opfattelse, at årsrapporten i al væsentlighed giver et retvisende billede af Selskabets samt Koncernens aktiver, passiver og finansielle stilling pr. 31. marts 2007, driftsresultat samt cash flow for regnskabsåret i overensstemmelse med IFRS samt Aktieselskabsloven i Sydafrika.

KPMG Inc.
Chartered Accountants (S.A.)
Registered Auditor
Nelspruit

F.R.L. Eksteen, Direktør
13. juni 2007



Balance

pr. 31. marts 2007

(Angivet i ZAR)

	Note	Koncern 31/03/2007 '000	Koncern 31/03/2006 '000	Selskab 31/03/2007 '000	Selskab 31/03/2006 '000
	(se fuld engelsk version)				
AKTIVER					
Anlægsaktiver					
Jord og bygninger	5	38.973	39.257	-	-
Maskiner	5	7.689	8.138	-	-
Køretøjer og inventar	5	2.227	1.918	-	-
Kapitaliserede leasede aktiver	5	997	833	-	-
Materielle anlægsaktiver		49.886	50.146	-	-
Biologiske aktiver	6	17.189	15.694	-	-
Andel i datterselskaber	7	-	-	22.557	26.445
Investeringer	8	949	1.578	107	179
		68.024	67.418	22.664	26.624
Omsætningsaktiver					
Varebeholdninger	9	3.112	4.135	-	-
Biologiske aktiver	6	5.989	5.709	-	-
Varedebitorer og andre tilgodehavender	10	2.331	1.931	-	-
Afledt finansielt aktiv	11	990	2.058	-	-
Banksaldi og kontant beholdning		6.241	282	1.229	267
		18.663	14.115	1.229	267
Aktiver i alt		86.687	81.533	23.893	26.891
PASSIVER					
Egenkapital					
Udstedt aktiekapital	12	10.262	10.262	10.262	10.262
Overkurs ved emission	12	7.679	7.679	7.679	7.679
Kapitalreservefond til indløsning af præferenceaktier		2.573	-	2.573	-
Dagsværdihenlæggelse	13	926	1.556	105	177
Opskrivningshenlæggelser	14	26.847	26.847	6.891	6.891
Akkumuleret gevinst/tab	15	7.781	-8.454	-4.300	-19.739
Egenkapital		56.068	37.890	23.210	5.270
Præferenceaktiekapital	16	-	2.573	-	2.573
Egenkapital i alt		56.068	40.463	23.210	7.843
Forpligtelser					
Langfristet gæld					
Langfristet gæld	17	6.810	15.082	-	14.605
Kortfristet gæld					
Varekreditorer og andre kreditorer	18	7.419	9.690	224	3.984
Skat		4.028	4.028	-	-
Kortfristet andel af langfristet gæld	17	1.542	331	-	-
Kassekredit	19	10.361	11.480	-	-
Ikke hævet udbytte		459	459	459	459
		23.809	25.988	683	4.443
Passiver i alt		86.687	81.533	23.893	26.891



Resultatopgørelse

for regnskabsåret afsluttet d. 31. marts 2007

(Angivet i ZAR)

	Note (se fuld engelsk version)	Koncern	Koncern	Selskab	Selskab
		Regnskabsår 31/03/2007 '000	15 måneder 31/03/2006 '000	Regnskabsår 31/03/2007 '000	15 måneder 31/03/2006 '000
Omsætning	20	101.011	72.200	-	-
Produktionsomkostninger		-64.851	-60.331	-	-
Bruttoresultat		36.160	11.869	-	-
Administrationsomkostninger		-16.714	-11.770	-332	-298
Afskrivninger		-2.002	-2.257	-	-
Andre driftsudgifter		-988	-2.680	-100	-244
Andre driftsindtægter		745	1.371	17.503	-
Driftsresultat	22	17.201	-3.467	17.071	-542
Investeringsindtægt	23	422	54	64	24
Finansielle omkostninger	24	-2.905	-3.911	-1.555	-2.469
Resultat før justering af dagsværdi		14.718	-7.324	15.580	-2.987
Justering af dagsværdi	6	1.658	-947	-	-
Resultat før skat		16.376	-8.271	15.580	-2.987
Skat	25	-141	-240	-141	-240
Periodens resultat		16.235	-8.511	15.439	-3.227
Resultat pr. aktie (cent)					
- aktuelt	26	79,10	-41,47	-	-
- udvandet	26	-	-	-	-



Egenkapitalbevægelser

for regnskabsåret afsluttet d. 31. marts 2007

(Angivet i ZAR)

	Stamaktiekapital	Overkurs ved emission	Præferenceaktiekapital	Kapitalreservefond ved indløsning af præferenceaktier	Dagsværdihenlæggelser	Opskrivningshenlæggelser	Akkumuleret gevinst	Akkumuleret tab/	Samlet
	'000	'000	'000	'000	'000	'000	'000	'000	'000
KONCERN									
Saldo pr. 1. jan. 2005	10.262	7.679	2.573	-	-	-	12.249	57	32.820
Årets nettoresultat	-	-	-	-	-	-	-	-8.511	-8.511
Ændring i dagsværdi på omsættelige investeringer	-	-	-	-	-	1.556	-	-	1.556
Samlede indtægter og udgifter for året	-	-	-	-	-	1.556	-	-8.511	-6.955
Gevinst ved opskrivning af ejendom	-	-	-	-	-	-	14.598	-	14.598
Saldo pr. 31. marts 2006	10.262	7.679	2.573	-	1.556	26.847	-8.454	-	40.463
Årets nettoresultat	-	-	-	-	-	-	-	16.235	16.235
Ændring i dagsværdi på omsættelige investeringer	-	-	-	-	-	-630	-	-	-630
Samlede indtægter og udgifter for året	-	-	-	-	-	-630	-	16.235	15.605
Indløsning af præferenceaktier	-	-	-2.573	-	-	-	-	2.573	-
Overførsel til kapitalreservefond ved indløsning af præferenceaktier	-	-	-	2.573	-	-	-	-2.573	-
Saldo pr. 31. marts 2007	10.262	7.679	-	2.573	926	26.847	7.781	56.068	
SELSKAB									
Saldo pr. 1. jan. 2005	10.262	7.679	2.573	-	-	-	6.891	-16.963	10.442
Ændring i dagsværdi på omsættelige investeringer	-	-	-	-	-	177	-	-	177
Årets nettoresultat	-	-	-	-	-	-	-	-3.227	-3.227
Samlede indtægter og udgifter for året	-	-	-	-	-	177	-	-3.227	-3.050
Tidligere års justeringer	-	-	-	-	-	-	-	451	451
Saldo pr. 31. marts 2006	10.262	7.679	2.573	-	177	6.891	-19.739	-	7.843
Årets nettoresultat	-	-	-	-	-	-	-	15.439	15.439
Ændring i dagsværdi på omsættelige investeringer	-	-	-	-	-	-72	-	-	-72
Samlede indtægter og udgifter for året	-	-	-	-	-	-72	-	15.439	15.367
Indløsning af præferenceaktier	-	-	-2.573	-	-	-	-	2.573	-
Overførsel til kapitalreservefond ved indløsning af præferenceaktier	-	-	-	2.573	-	-	-	-2.573	-
Saldo pr. 31. marts 2007	10.262	7.679	-	2.573	105	6.891	-4.300	23.210	



Pengestrømsopgørelse

for regnskabsåret afsluttet d. 31. marts 2007

(Angivet i ZAR)

	Note	Koncern Regnskabsår 31/03/2007 '000	Koncern 15 måneder 31/03/2006 '000	Selskab Regnskabsår 31/03/2007 '000	Selskab 15 måneder 31/03/2006 '000
DRIFTSAKTIVITETER					
Driftsindtægter		100.611	71,683	-	-
Driftsudgifter		-82.010	-76.016	-4.189	1.173
Pengestrømme fra/ anvendt til drift	27	18.601	-4.333	-4.189	1.173
Investeringsindtægt		422	54	64	24
Finansielle omkostninger		-2.905	-3.911	-1.555	-2.469
Skat		-141	-240	-141	-240
Pengestrømme fra/ anvendt til driftsaktiviteter		15.977	-8.430	-5.821	-1.512
INVESTERINGSAKTIVITETER					
Tilgang af materielle anlægsaktiver		-1.744	-4.042	-	-
Provenu ved salg af materielle anlægsaktiver		23	14	-	-
Stigning i biologiske aktiver ved indførsel		-117	-1.021	-	-
Reduktion i lån til datterselskab		-	-	21.388	688
Pengestrømme anvendt til/ fra investeringsaktiviteter		-1.838	-5.049	21.388	688
FINANSIERINGSAKTIVITETER					
Likviditet fra optagne langfristede lån		7.500	1.414	-	593
Tilbagebetaling af langfristede lån		-14.561	-334	-14.605	-
Pengestrømme fra finansieringsaktiviteter		-7.061	1.080	-14.605	593
Nettoændringer i likvide midler		7.078	-12.399	962	-231
Likvide midler, primo		-11.198	1.201	267	498
Likvide midler, ultimo		-4.120	-11.198	1.229	267
Bankindestående og likvide midler		6.241	282	1.229	267
Kassekredit		-10.361	-11.480	-	-
Likvide midler		-4.120	-11.198	1.229	267



Sammenligningstal for det sidste årti

pr. 31. marts 2007

(Angivet i ZAR)

	2007	2006*	2004	2003	2002	2001	2000	1999	1998	1997
	'000	'000	'000	'000	'000	'000	'000	'000	'000	'000

Analyse af balancen

Anlægsaktiver	67.075	65.840	49.353	51.476	50.231	48.764	50.439	44.614	38.512	33.867
Investeringer	949	1.578	22	22	22	72	69	71	55	80
Udskudt skat	-	-	-	-	-	-	-	1.556	1.191	-
Omsætningsaktiver	18.663	14.115	16.243	7.855	6.787	10.331	9.875	31.760	11.411	6.781
Aktiver i alt	86.687	81.533	65.618	59.353	57.040	59.167	60.383	78.001	51.169	40.728
Minus: kortfristet gæld	23.809	25.988	18.593	14.968	14.589	19.368	22.732	22.250	21.015	12.473
Anvendte aktiver	62.878	55.545	47.025	44.385	42.451	39.799	37.651	55.751	30.154	28.255

Udstedt aktiekapital	17.941	17.941	17.941	17.941	17.941	17.941	17.941	17.941	7.690	7.690
Opskrivningshennæggelser	26.847	26.847	12.249	12.249	12.249	12.249	12.385	6.891	6.891	6.891
Akkumuleret tab/gevinst	7.781	-8.454	57	-2.021	-3.616	-5.904	-7.974	15.434	14.980	13.586
Kapitalreservefond til indløsning af præferenceaktier	2.573	-	-	-	-	-	-	-	-	-
Langfristet gæld	6.810	15.082	14.205	13.643	13.304	12.940	12.726	12.912	593	88
Dagsværdihennæggelser	926	1.556	-	-	-	-	-	-	-	-
Konvertible indløselige præferenceaktier	-	2.573	2.573	2.573	2.573	2.573	2.573	2.573	-	-
Anvendte midler	62.878	55.545	47.025	44.385	42.451	39.799	37.651	55.751	30.154	28.255

Øvrige data

Resultat før skat	16.376	-8.271	2.266	1.970	315	1.934	-22.009	163	275	-12.336
Hensættelse til skat	-141	-240	-188	-375	-	-	-1.556	291	-54	-70
Nettoresultat	16.235	-8.511	2.078	1.595	315	1.934	-23.565	454	221	-12.406

Resultat pr. aktie (cent)	79,1	-41,5	10,1	7,8	1,5	9,4	-114,8	2,6	1,4	-80,7
Udbytte pr. aktie (cent)	-	-	-	-	-	-	-	-	-	-
Indre værdi pr. aktie (cent)	308,0	185,56	147,4	137,3	129,5	118,3	108,9	229,0	192,0	183,7

Afgrøder

Grapefrugt - eksportkasser	411	330	386	317	366	431	553	658	789	799
Appelsiner - eksportkasser	650	571	719	649	474	708	679	669	746	586
Eksportkasser i alt	1.061	901	1.105	966	840	1.139	1.232	1.327	1.535	1.385

Mængde angivet i ton:

Eksporteret industrifrugt										
- Grapefrugt	655	1.540	1.589	840	540	-	-	-	-	-
Eksporteret industrifrugt										
- Appelsiner	2.690	2.736	1.549	1.814	2.392	-	-	-	-	-
Bananer	6.561	6.232	3.654	3.825	3.400	3.193	1.290	723	984	909
Sakkarose	6.492	5.347	5.725	4.761	5.144	3.927	5.543	1.784	-	-

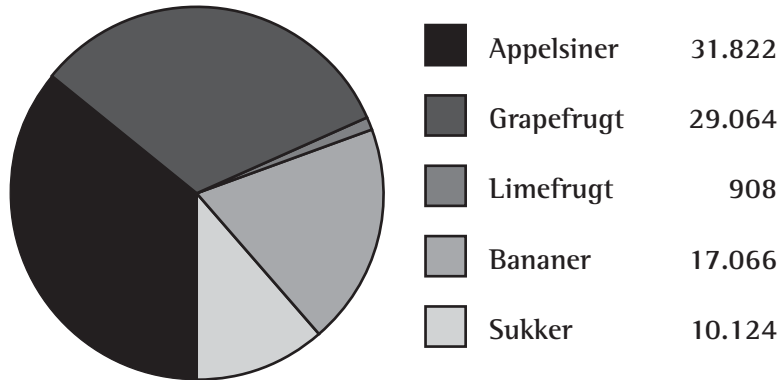
Mængde angivet i tusinde:

Frisk limefrugt - kasser à 5 kg.	18	36	63	49	44	84	54	75	74	75
Limejuice - liter	-	-	197	273	179	223	297	289	486	469
Limeolie - kg.	1,3	1,3	1,3	1,4	1,1	1,2	1,9	1,8	3,1	3,2

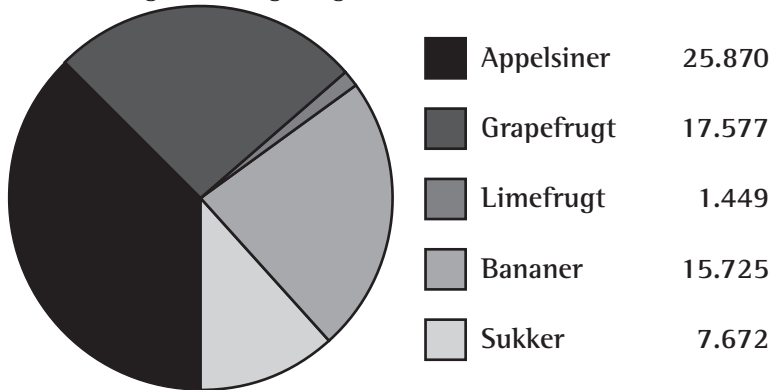
*Tallene for 2006 omfatter en 15 måneders periode.



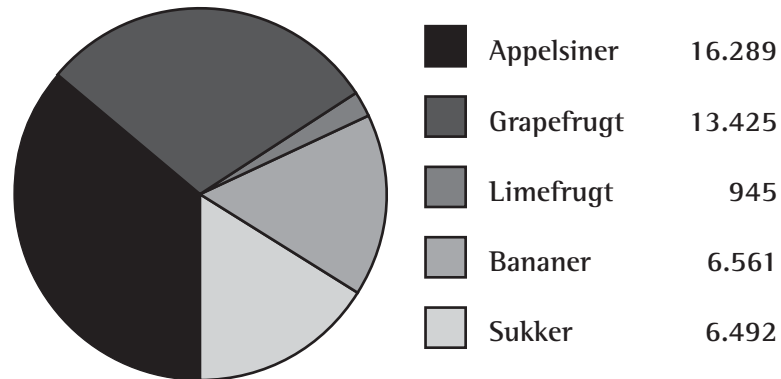
Omsætningsfordeling (angivet i ZAR tusinde) 2007



Omsætningsfordeling (angivet i ZAR tusinde) 2006



Produktionsfordeling (angivet i kg. tusinde) 2007



Produktionsfordeling (angivet i kg. tusinde) 2006

