


# Halvårsrapport

## Januari-juni 2016



### Andra kvartalet

- > Nettoomsättningen ökade under andra kvartalet med 9 procent till 1 763 Mkr (1 616). I lokala valutor ökade nettoomsättningen med 13 procent.
- > Rörelseresultatet uppgick till 167 Mkr (117), vilket motsvarar en rörelsemarginal på 9,5 procent (7,2).
- > Resultatet efter skatt uppgick till 123 Mkr (83).
- > Resultatet per aktie uppgick till 1,77 kr (1,19).
- > Axis meddelade den 30 maj förvärvet av 2N, och den 3 juni förvärvet av Cognimatics.

### Första halvåret

- > Nettoomsättningen ökade under perioden med 12 procent till 3 330 Mkr (2 971). I lokala valutor ökade nettoomsättningen med 13 procent.
- > Rörelseresultatet uppgick till 320 Mkr (261), vilket motsvarar en rörelsemarginal på 9,6 procent (8,8).
- > Resultatet efter skatt uppgick till 237 Mkr (187).
- > Resultatet per aktie uppgick till 3,41 kr (2,69).

## VD-kommentar

Under det andra kvartalet uppgick försäljningen till 1 763 Mkr, en ökning med 9 procent jämfört med samma period föregående år. Försäljningen påverkades positivt av stark utveckling i framförallt Nordamerika.

Under det första halvåret har Axis genomfört tre förvärv. Två av dessa – 2N och Cognimatics – genomfördes under andra kvartalet. 2N rankas som det ledande företaget inom IP intercom. Tillsammans kan vi möta den ökade efterfrågan på integrerade lösningar inom intercom. Cognimatics produkter är framgångsrika inom detaljhandeln, och kompletterar vårt erbjudande på den marknaden.

I april drabbades Japan av en kraftig jordbävning som orsakade skador på Sonys fabrik för bildsensorer. Eftersom Sony är en leverantör till Axis meddelade vi då att det skulle kunna påverka försäljningen mot slutet av året negativt. Efter att vi framgångsrikt har vidtagit en rad åtgärder är bedömningen nu att det bör medföra en mycket begränsad effekt på produkttillgängligheten.

Under våren presenterade analysföretaget IHS sin årliga rapport över marknaden för videoövervakning, som visar fortsatt tillväxt för marknaden för nätverksvideo. Rapporten bekräftar att Axis behåller sin starka marknadsledande ställning i regionerna Americas och EMEA.

Vår höga ambition inom hållbarhet märks tydligt i Axis hållbarhetsrapport för 2015, som presenterades i april. Därtill visar vi fortsatt hög innovationstakt. Under andra kvartalet lanserades bland annat vidareutveckling av vår Zipstreamteknik, samt AXIS Companion Line som riktar sig till mindre verksamheter.

I slutet av juni tecknade vi avtal med det norska byggbolaget HENT som ska bygga Axis nya huvudkontor med plats för 1 300 medarbetare. Det beräknas stå klart våren 2019. Med fortsatt närhet till universitet och högskola stärker vi vår förankring i Lund.



Ray Mauritsson  
Verkställande direktör

**Om Axis Communications** Axis erbjuder intelligenta säkerhetslösningar som möjliggör för en smartare och säkrare värld. Som marknadsledare inom nätverksvideo driver Axis branschutvecklingen genom att kontinuerligt lansera innovativa nätverksprodukter, baserade på öppna plattformar, som adderar ökat kundvärde och distribueras i ett globalt partnernetverk. Axis har långsiktiga relationer med partner och erbjuder dem kunskap och banbrytande nätverksprodukter på befintliga och nya marknader. Axis har över 2 100 engagerade anställda i över 50 länder runt om i världen och arbetar med ett globalt nätverk av fler än 80 000 partner. Axis är ett svenskt företag som grundades 1984 och är noterat på NASDAQ Stockholm (AXIS). Mer information om Axis finns på [www.axis.com](http://www.axis.com).



## Händelser under andra kvartalet

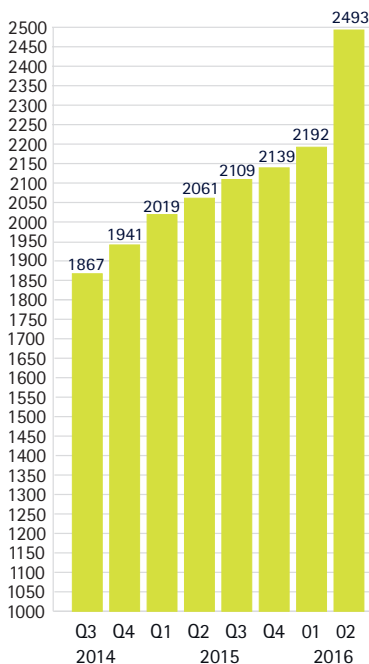
### Två viktiga förvärv

Den 30 maj meddelade Axis förvärvet av det tjeckiska företaget 2N, samt den 3 juni förvärvet av det svenska företaget Cognimatics. 2N är den ledande aktören inom området IP intercom, och är även verksamt inom andra områden såsom IP audio och kommunikationslösningar för hissar. Bolagets väletablerade försäljningskanaler via el- och telekominstallatörer samt hisstillverkare, utgör komplement till Axis nuvarande globala försäljningskanaler. Samtidigt kan 2N dra fördel av Axis starka position på marknaden och resurser inom forskning och utveckling. För mer ekonomisk information om förvärvet, se not 1.3 på sid 10. Cognimatics applikationer används exempelvis för att räkna kunder samt analysera köer, vilket stärker Axis erbjudande i det snabbt växande detaljhandelssegmentet.

### Jordbävning i Japan har begränsad effekt på Axis

Den stora jordbävningen i Japan i mitten av april orsakade skador på Sonys fabrik för bildsensortillverkning. Skadorna bedömdes initialt kunna medföra begränsad tillgång på ett antal av Axis nätverksvideoprodukter mot slutet av året, då Sonys sensorer används i flera av Axis nätverkskameror. Efter att ha vidtagit framgångsrika åtgärder är bedömningen nu emellertid att skadorna hos Sony endast bör medföra mycket begränsade effekter på Axis produkttillgänglighet.

### Antal anställda



### Ny rapport visar fortsatt stark utveckling för nätverksvideo

Tidigare i vår presenterade analysföretaget IHS sin årliga rapport över marknaden för videoövervakning. Analysen, som avser 2015, visar att Axis bibehåller sin starka position som marknadsledare i regionerna Americas och EMEA. IHS uppskattar den årliga tillväxttakten på videoövervakning till ca 6 procent fram till 2020, vilket är en lägre tillväxttakt än vad IHS uppskattade i förra årets rapport. Å andra sidan uppskattas den årliga tillväxttakten för nätverkskameror till ca 12 procent årligen, för att 2020 utgöra ca 95 procent av det totala försäljningsvärdet inom videoövervakning i världen. Det ska jämföras med ca 80 procent 2015. Kina stod 2015 för ca 40 procent av den globala marknaden för videoövervakning.

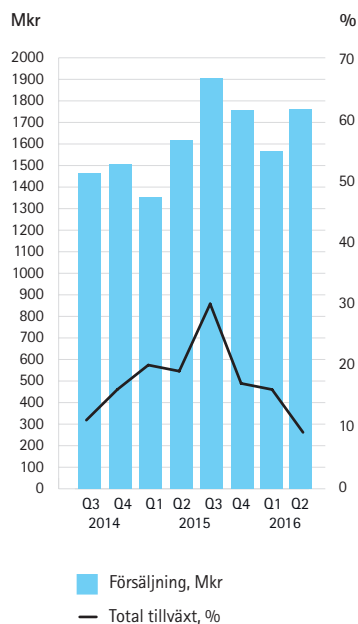
### Viktiga lanseringar och deltagande på mässor

Under kvartalet deltog Axis på flera mässor, bland annat ISC West och IFSEC, samt lanserade en rad strategiskt viktiga produkter och lösningar. Den senaste utvecklingen av Axis Zipstreamteknik medför ännu lägre krav på lagring och bandbredd, utan att göra avkall på viktiga bild detaljer. Därtill presenterade Axis i början av kvartalet Axis Companion Line, som erbjuder ett komplett och integrerat system för videoövervakning för framförallt mindre verksamheter. Ytterligare ett exempel är AXIS Q1615-E Mk II, som är den första nätverkskameran med intelligent CS-objektiv vilket medför exceptionell bildkvalitet.

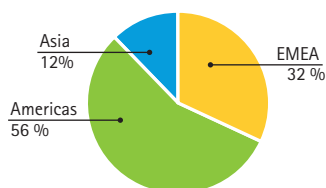
### Fortsatt tillväxt kräver stark organisation

Den 30 juni tecknade Axis avtal med det norska byggbolaget HENT för uppförandet av Axis nya huvudkontor i Lund. Det nya kontoret kommer att rymma 1 300 medarbetare och planeras stå klart våren 2019. Det nya huvudkontoret är en del i Axis utveckling för att bygga en stark organisation som kan möta den ökade framtida efterfrågan på Axis produkter och lösningar. Under andra kvartalet ökade antalet medarbetare med 301 personer till totalt 2 493 anställda, varav drygt 200 kommer från förvärven som genomfördes under kvartalet. Rekryteringstakten ligger i linje med Axis bedömning av den nuvarande tillväxttakten på marknaden. Även arbetet med att stärka det globala partnernetverket genom utbildning och certifiering av såväl befintliga som nya partner fortlöper.

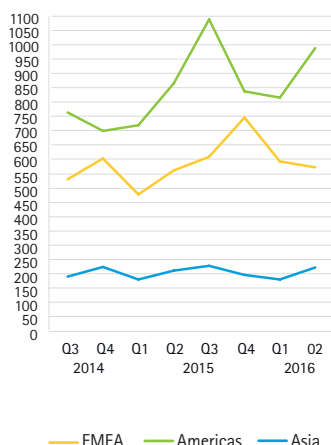
## Försäljning



## Försäljning per region, Q2 2016



## Försäljning per region, Mkr



# Kommentar till resultat och balansräkning

## Nettoomsättning

### Andra kvartalet

Nettoomsättningen för andra kvartalet uppgick till 1 763 Mkr (1 616), vilket var en ökning med 9 procent. I lokal valuta ökade omsättningen med 13 procent. Valutaeffekter påverkade omsättningen negativt med 63 Mkr.

Region EMEA:s försäljning uppgick under andra kvartalet till 565 Mkr (554), motsvarande en tillväxt på 2 procent. I lokal valuta uppgick tillväxten till 4 procent. I EMEA utvecklades Europa väl.

Region Americas försäljning uppgick under andra kvartalet till 984 Mkr (860), motsvarande en tillväxt på 14 procent. I lokal valuta ökade tillväxten med 18 procent. Den nordamerikanska marknaden visade bra utveckling och försäljning, samtidigt som marknadssituationen i Sydamerika var fortsatt svår.

Region Asias försäljning uppgick under andra kvartalet till 213 Mkr (202), motsvarande en tillväxt på 6 procent. I lokal valuta ökade tillväxten med 13 procent. Regionen har fortsatt stor potential och Axis investerar för att stärka sin position.

### Första halvåret

Nettoomsättningen för perioden januari-juni uppgick till 3 330 Mkr (2 971), en ökning med 12 procent i svenska kronor och 13 procent i lokal valuta. Valutaeffekter påverkade omsättningen i perioden negativt med 20 Mkr.

Fakturering per produktgrupp, Mkr	Q2 2016	Q2 2015	Q1-Q2 2016	Q1-Q2 2015	Helår 2015	Q315-Q216 12 månader
Video	1 714,9	1 607,6	3 261,8	2 955,1	6 579,4	6 886,1
Övrigt	47,8	8,7	67,9	15,5	55,3	107,7
<b>TOTALT</b>	<b>1 762,7</b>	<b>1 616,3</b>	<b>3 329,7</b>	<b>2 970,6</b>	<b>6 634,7</b>	<b>6 993,8</b>

Fakturering per region, Mkr	Q2 2016	Q2 2015	Q1-Q2 2016	Q1-Q2 2015	Helår 2015	Q315-Q216 12 månader
EMEA	565,2	554,2	1 150,9	1 024,6	2 366,3	2 492,6
Americas	984,1	859,9	1 794,1	1 572,9	3 489,7	3 710,9
Asia	213,4	202,2	384,7	373,1	778,7	790,3
<b>TOTALT</b>	<b>1 762,7</b>	<b>1 616,3</b>	<b>3 329,7</b>	<b>2 970,6</b>	<b>6 634,7</b>	<b>6 993,8</b>

## Resultat

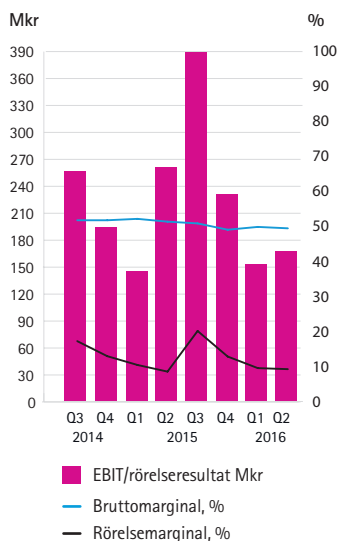
### Andra kvartalet

För andra kvartalet uppgick rörelseresultatet till 167 Mkr (117), vilket motsvarar en rörelsemarginal på 9,5 procent (7,2). Resultatet påverkades av kostnader i samband med förvärv samt för fortsatt expansion. Bruttomarginalen är fortsatt på en stabil nivå och uppgick under kvartalet till 49,7 procent (50,8).

Resultatet före skatt blev 166 Mkr (116). Resultatet efter skatt uppgick till 123 Mkr (83). Valutakursförändringar påverkade rörelseresultatet positivt med 11 Mkr, jämfört med motsvarande period föregående år.



## Rörelseresultat / EBIT



## Första halvåret

Koncernens rörelseresultat uppgick under första halvåret till 320 Mkr (261), vilket motsvarar en rörelsemarginal på 9,6 procent (8,8). Bruttomarginalen uppgick till 49,9 procent (51,6). Resultatet före skatt var 319 Mkr (261) och resultatet efter skatt 237 Mkr (187). Valutakursförändringar påverkade rörelseresultatet positivt med 11 Mkr, jämfört med motsvarande period föregående år.

Resultaträkning i sammandrag, Mkr	Q2 2016	Q2 2015	Q1-Q2 2016	Q1-Q2 2015	Helår 2015	Q315-Q216 12 månader
Nettoomsättning	1 762,7	1 616,3	3 329,7	2 970,6	6 634,7	6 993,8
Bruttovinst	876,0	821,7	1 661,5	1 531,8	3 372,5	3 502,2
Bruttomarginal (%)	49,7	50,8	49,9	51,6	50,8	50,1
Rörelseresultat	166,8	116,5	319,9	261,3	881,2	939,8
Rörelsemarginal (%)	9,5	7,2	9,6	8,8	13,3	13,4
Resultat före skatt	166,2	116,2	319,4	260,7	880,5	939,2

## Kassaflöde, investeringar och finansiell ställning

Kassaflödet från den löpande verksamheten uppgick för perioden januari-juni till 243 Mkr (366). Nettoinvesteringarna uppgick till 688 Mkr (92), varav aktiverade utvecklingskostnader uppgick till 31 Mkr (43). Axis hade vid periodens utgång 525 Mkr (667) i likvida medel samt icke utnyttjade lånefaciliteter om 50 Mkr (50). Därmed disponerade bolaget totalt 575 Mkr (717) per den 30 juni 2016.

## Eget kapital

Koncernens eget kapital uppgick till 1 942 Mkr (1 272). Totalt antal aktier vid årets slut var 69 461 250 (69 461 250). Axis har inga utestående optionsprogram. Koncernens soliditet var 56,3 procent (51,2) per den 30 juni 2016.

(Mkr)	Aktiekapital	Övrigt tillskjutet kapital	Andra reserver	Balanserad vinst	Summa eget kapital
Ingående balans 2015-01-01	0,7	279,2	-15,7	832,9	1 097,1
Summa totalresultat för perioden	-	-	9,5	186,7	196,2
Utdelning	-	-	-	-21,5	-21,5
Utgående balans 2015-06-30	0,7	279,2	-6,2	998,1	1 271,8
Ingående balans 2016-01-01	0,7	279,2	-1,8	1 463,4	1 741,5
Summa totalresultat för perioden	-	-	8,3	236,7	245,0
Utdelning	-	-	-	-44,5	-44,5
Utgående balans 2016-06-30	0,7	279,2	6,5	1 655,6	1 942,0

## Moderbolaget

Moderbolagets verksamhet är främst inriktad på koncerngemensam förvaltning. Moderbolaget har inga anställda. Under perioden uppgick omsättningen till 55 Mkr (50) och rörelseresultatet till 33 Mkr (-34). Vid periodens utgång uppgick likvida medel till 96 Mkr (309) och upplåningen var 0 Mkr (0). Inga investeringar har gjorts under perioden.



## Utsikter

Aktiviteten på marknaden och tillströmningen av nya projekt gör att Axis syn på marknaden nuvarande tillväxttakt är oförändrad. En viktig faktor för fortsatt stark tillväxt är ökad penetration i installationer för mindre system och på tillväxtmarknader, samt breddning av Axis erbjudande. För att möta efterfrågan på marknaden samt behålla positionen som marknadsledande leverantör av nätverksbaserade videolösningar kommer Axis att fortsätta utveckla och lansera ett stort antal innovativa produkter, vidareutveckla partnernätverket, rekrytera mer personal samt fortsätta expandera globalt.

## Övrigt

### Risker och osäkerhetsfaktorer

I Axis verksamhet finns ytterligare ett antal risker och osäkerhetsfaktorer, vilka omnämns i årsredovisningen för 2015. Inga väsentliga nya risker har tillkommit under 2016.

### Redovisningsprinciper

Denna delårsrapport är upprättad i enlighet med årsredovisningslagen samt IAS 34, Delårsrapportering. För information om tillämpade redovisningsprinciper hänvisas till årsredovisningen för 2015. Redovisningsprinciperna är oförändrade jämfört med de som tillämpades 2015.

### Axis aktie

Bolagets aktie är noterad på OMX Nordic Exchange Stockholm AB på listan Large Cap under symbolen AXIS. Axis aktie hade en omsättning under perioden januari-juni 2016 på 1 315 886 aktier, vilket gav en genomsnittlig omsättning på 10 786 aktier per börsdag till ett värde av 3 635 243 SEK. Snittkurs för aktien under perioden var 338 SEK.

### Rapporttillfällen

Under verksamhetsåret 2016 kommer Axis att rapportera vid följande tillfällen: Niomånadersrapport: 20 oktober. Halvårsrapporten ger en rättvisande översikt av balans- och resultaträkningarna i sammandrag och de förklarande noterna ger en rättvisande bild av företagets ställning och resultat samt att övrig delårsinformation ger en rättvisande översikt av företagets verksamhet och ställning.

Lund den 12 juli 2016

Ray Mauritsson  
*Verkställande direktör*

Martin Gren

Håkan Kirstein

Haris Mustafic  
*Arbetstagarrepresentant*

Madhavi Kagganti  
*Arbetstagarrepresentant*

Biörn Riese  
*Styrelseordförande*

Bert Nordberg

Toshizo Tanaka

Marie Nässlind  
*Arbetstagarrepresentant*

## Koncernens totalresultat

(Mkr)	Q2 2016	Q2 2015	Q1-Q2 2016	Q1-Q2 2015	Helår 2015	Q315 - Q216 12 månader
Nettoomsättning	1 762,7	1 616,3	3 329,7	2 970,6	6 634,7	6 993,8
Kostnad för sålda varor och tjänster	-886,7	-794,6	-1 668,2	-1 438,8	-3 262,2	-3 491,6
<b>Bruttovinst</b>	<b>876,0</b>	<b>821,7</b>	<b>1 661,5</b>	<b>1 531,8</b>	<b>3 372,5</b>	<b>3 502,2</b>
Andra intäkter och värdeförändringar	27,7	-8,2	31,0	0,4	-32,6	-2,0
Försäljnings- och marknadsföringskostnader	-340,7	-319,2	-635,9	-594,3	-1 180,8	-1 222,4
Administrationskostnader	-74,0	-111,9	-148,2	-177,9	-292,2	-262,5
Forsknings- och utvecklingskostnader	-322,2	-265,9	-588,5	-498,7	-985,7	-1 075,5
<b>Rörelseresultat*</b>	<b>166,8</b>	<b>116,5</b>	<b>319,9</b>	<b>261,3</b>	<b>881,2</b>	<b>939,8</b>
Finansnetto	-0,6	-0,3	-0,5	-0,6	-0,7	-0,6
<b>Resultat före skatt</b>	<b>166,2</b>	<b>116,2</b>	<b>319,4</b>	<b>260,7</b>	<b>880,5</b>	<b>939,2</b>
Skatt	-43,6	-33,6	-82,7	-74,0	-228,4	-237,1
<b>Periodens resultat</b>	<b>122,6</b>	<b>82,6</b>	<b>236,7</b>	<b>186,7</b>	<b>652,1</b>	<b>702,1</b>
Övrigt totalresultat						
Poster som senare kan komma att omföras till resultaträkningen						
Valutakursdifferenser	5,9	-2,4	8,3	9,5	13,8	12,6
<b>Övrigt totalresultat för perioden, netto efter skatt</b>	<b>5,9</b>	<b>-2,4</b>	<b>8,3</b>	<b>9,5</b>	<b>13,8</b>	<b>12,6</b>
<b>Summa totalresultat för perioden</b>	<b>128,5</b>	<b>80,2</b>	<b>245,0</b>	<b>196,2</b>	<b>665,9</b>	<b>714,7</b>
Summa totalresultat hänförligt till:						
Moderbolagets aktieägare	128,5	80,2	245,0	196,2	665,9	714,7
Periodens resultat per aktie, kr	1,77	1,19	3,41	2,69	9,39	10,11
Antal aktier, genomsnitt, tusental	69 461	69 461	69 461	69 461	69 461	69 461

\*Nettoeffekter av valutaförändringar i underliggande fordringar och skulder i utländsk valuta har påverkat rörelseresultatet positivt med 27 Mkr (negativt 8 Mkr) för andra kvartalet och positivt med 30 Mkr (positivt 1 Mkr) för första halvåret.

## Koncernens kassaflödesanalys

(Mkr)	Q2 2016	Q2 2015	Q1-Q2 2016	Q1-Q2 2015	Helår 2015	Q315 - Q216 12 månader
Kassaflöde från den löpande verksamheten före förändring av rörelsekapital	102,4	105,6	217,5	221,4	860,1	856,2
Förändring av rörelsekapital	219,6	57,7	25,5	144,8	-56,9	-176,2
Kassaflöde från den löpande verksamheten	322,0	163,3	243,0	366,2	803,2	680,0
Kassaflöde från investeringsverksamheten	-507,3	-70,1	-687,6	-92,2	-180,5	-775,9
Kassaflöde från finansieringsverksamheten	-45,3	-21,5	-46,5	-21,5	-21,5	-46,5
<b>Periodens kassaflöde</b>	<b>-230,6</b>	<b>71,7</b>	<b>-491,1</b>	<b>252,5</b>	<b>601,2</b>	<b>-142,4</b>
Likvida medel vid periodens början	755,3	595,4	1 015,8	414,6	414,6	667,1
Likvida medel vid periodens slut	524,7	667,1	524,7	667,1	1 015,8	524,7

## Koncernens Balansräkning

(Mkr)	2016-06-30	2015-06-30	2015-12-31
Anläggningstillgångar*	1 064,6	419,7	452,9
Varulager	1 111,0	846,8	1 022,2
Kundfordringar**	498,3	435,8	423,0
Övriga fordringar	249,4	112,9	124,4
Likvida medel	524,7	667,1	1 015,8
<b>Summa</b>	<b>3 448,0</b>	<b>2 482,3</b>	<b>3 038,3</b>
Eget kapital	1 942,0	1 271,8	1 741,5
Långfristiga skulder*	303,0	226,3	282,2
Leverantörsskulder	536,3	518,9	532,9
Övriga kortfristiga skulder	666,7	465,3	481,7
<b>Summa</b>	<b>3 448,0</b>	<b>2 482,3</b>	<b>3 038,3</b>

\* Uppskjuten skatt har omklassificerats från långfristiga skulder till anläggningstillgångar med 37 Mkr för 2015-06-30 och med 39 Mkr för 2015-12-31.

\*\*I posten ingår fordringar på kontraktstillverkare med 2 Mkr (2015-06-30: 2 Mkr; 2015-12-31: 6 Mkr).

## Nyckeltal (se not 2)

	Q2 2016	Q2 2015	Q1-Q2 2016	Q1-Q2 2015	Helår 2015
Nettoomsättningstillväxt (%)	9,7	19,3	12,1	19,6	21,7
Bruttomarginal (%)	49,7	50,8	49,9	51,6	50,8
Rörelsemarginal (%)	9,5	7,2	9,6	8,8	13,3
Vinstmarginal (%)	9,4	7,2	9,6	8,8	13,3
Avskrivningar (Mkr)*	114	90	114	90	104
Eget kapital (Mkr)	1 942	1 272	1 942	1 272	1 742
Soliditet (%)	56,3	51,2	56,3	51,2	57,3
Balansomslutning (Mkr) **	3 448	2 482	3 448	2 482	3 038
Räntebärande skulder (Mkr)	4	0	4	0	0
Nettofordran (Mkr)	521	667	521	667	1 016
Sysselsatt kapital (Mkr)	1 946	1 272	1 946	1 272	1 742
Avkastning på sysselsatt kapital (%)*	51,0	59,2	51,0	59,2	62,1
Avkastning på eget kapital (%)*	39,8	47,2	39,8	47,2	48,4
Antal anställda (genomsnitt för perioden)	2 316	2 044	2 240	2 020	2 065
Omsättning per anställd (Mkr)*	3,0	2,9	3,1	2,9	3,2
Rörelseresultat per anställd (Mkr)*	0,4	0,4	0,4	0,4	0,4

\*Nyckeltalen har i förekommande fall omräknats till rullande 12-månadersvärden.

\*\*Jämförelsetalen för balansomslutning har korrigerats till följd av en omklassificering av uppskjuten skatt. Detta har medfört att vissa andra nyckeltal, exempelvis soliditet, har korrigerats för jämförelseperioderna.

## Data per aktie

	2016-06-30	2015-06-30	2015-12-31
Börskurs vid utgången av perioden, kr	334,10	330,20	343,40
Utdelning, kr	0,64	0,31	0,31
P/E-tal*	33	43	37
Resultat per aktie, kr	3,41	2,69	9,39
Antal aktier, genomsnitt, tusental	69 461	69 461	69 461
Antal utestående aktier, tusental	69 461	69 461	69 461

\*PE-talet har omräknats till rullande 12-månadersvärden.

## Kvartalsdata

Fakturering per produktgrupp (Mkr)	Q2 2016	Q1 2016	Q4 2015	Q3 2015	Q2 2015	Q1 2015	Q4 2014	Q3 2014	Q2 2014	Q1 2014	Q4 2013	Q3 2013
Video	1 714,9	1 546,9	1 738,8	1 885,5	1 607,6	1 347,5	1 496,2	1 458,3	1 354,0	1 121,2	1 296,6	1 318,8
Övrigt	47,8	20,1	19,6	20,2	8,7	6,8	7,6	3,8	0,7	7,9	1,9	3,6
<b>TOTALT</b>	<b>1 762,7</b>	<b>1 567,0</b>	<b>1 758,4</b>	<b>1 905,7</b>	<b>1 616,3</b>	<b>1 354,3</b>	<b>1 503,8</b>	<b>1 462,1</b>	<b>1 354,7</b>	<b>1 129,1</b>	<b>1 298,5</b>	<b>1 322,4</b>

Fakturering per region (Mkr)	Q2 2016	Q1 2016	Q4 2015	Q3 2015	Q2 2015	Q1 2015	Q4 2014	Q3 2014	Q2 2014	Q1 2014	Q4 2013	Q3 2013
EMEA	565,2	585,7	739,5	602,2	554,2	470,4	596,1	522,9	478,7	401,5	537,1	511,1
Americas	984,1	810,0	832,0	1 084,8	859,9	713,0	692,7	758,2	700,4	591,4	580,0	653,0
Asia	213,4	171,3	186,9	218,7	202,2	170,9	215,0	181,0	175,6	136,2	181,4	158,3
<b>TOTALT</b>	<b>1762,7</b>	<b>1567,0</b>	<b>1758,4</b>	<b>1905,7</b>	<b>1616,3</b>	<b>1354,3</b>	<b>1503,8</b>	<b>1462,1</b>	<b>1354,7</b>	<b>1129,1</b>	<b>1298,5</b>	<b>1322,4</b>

	Q2 2016	Q1 2016	Q4 2015	Q3 2015	Q2 2015	Q1 2015	Q4 2014	Q3 2014	Q2 2014	Q1 2014	Q4 2013	Q3 2013
Nettoomsättningstillväxt (%)	9,1	15,7	16,9	30,3	19,3	19,9	15,8	10,6	21,6	15,0	10,1	22,5
Bruttovinst (Mkr)	876,0	785,5	867,1	973,6	821,7	710,1	784,4	760,9	706,9	569,8	660,6	696,2
Bruttomarginal (%)	49,7	50,1	49,3	51,1	50,8	52,4	52,2	52,0	52,2	50,5	50,9	52,6
Rörelseresultat (Mkr)	166,8	153,1	231,2	388,7	116,5	144,8	199,2	256,5	187,6	72,1	166,0	258,4
Rörelsemarginal (%)	9,5	9,8	13,1	20,4	7,2	10,7	13,2	17,5	13,8	6,4	12,8	19,5

## Moderbolagets Resultaträkning

(Mkr)	Q1-Q2 2016	Q1-Q2 2015	Helår 2015
Net sales	54,6	49,5	108,3
Gross profit	54,6	49,5	108,3
Administrationskostnader	-21,2	-83,6	-110,2
Rörelseresultat	33,4	-34,1	-1,9
Finansiella intäkter	0,3	8,7	0,5
Finansiella kostnader	-3,8	-0,9	-3,2
Resultat efter finansiella poster	29,9	-26,3	-4,6
Bokslutsdispositioner	-	-	614,4
Skatt	-6,6	-	-135,1
Periodens resultat	23,3	-26,3	474,7

## Moderbolagets Balansräkning

(Mkr)	2016-06-30	2015-06-30	2015-12-31
Anläggningstillgångar	43,2	6,7	5,5
Kortfristiga fordringar hos koncernbolag	1 523,8	661,7	1 168,8
Kundfordringar och andra fordringar	3,1	5,9	2,3
Skattefordringar	44,7	41,0	0,0
Likvida medel	95,8	309,3	578,2
<b>Summa</b>	<b>1 710,6</b>	<b>1 024,6</b>	<b>1 754,8</b>
Eget kapital	855,5	375,6	876,6
Obeskattade reserver	843,5	637,9	843,5
Skulder till koncernbolag	0,9	0,9	1,0
Kortfristiga skulder	10,7	10,2	33,7
<b>Summa</b>	<b>1 710,6</b>	<b>1 024,6</b>	<b>1 754,8</b>



## Not 1 Rörelseförvärv

Nedan framgår de signifikanta rörelseförvärv som koncernen har genomfört under året.

### 1.1 Citilog SA

Den 31 januari 2016 förvärvade Axis Communications AB 100 procent av aktierna i Citilog SA, en ledande leverantör av övervakningslösningar till transportsektorn. I och med förvärvet breddar Axis sin produktportfölj med beprövade videoanalysverktyg för transportövervakning. Koncernen kan därmed erbjuda en mer komplett trafiklösning, vilket medför ökade möjligheter på den snabbt växande marknaden för avancerad trafikanalys.

Vid tiden för förvärvet hade Citilog 29 anställda. Räkenskapsåret som avslutades den 31 mars 2016 uppgick Citilog-koncernens omsättning till cirka 50 Mkr. Citilogs resultat samt tillgångar och skulder konsolideras från och med den 31 januari 2016. Förvärvet har ej haft en väsentlig påverkan på Axis omsättning och rörelseresultat. Kostnader i samband med förvärvet har belastat resultatet under 2016 med 3,2 Mkr.

Köpeskillingen uppgick till 91,1 Mkr och betalades kontant. Den goodwill som uppstår genom förvärvet hänför sig till Citilogs starka ställning på marknaden. Ingen del av förvärvad goodwill förväntas vara skattemässigt avdragsgill.

Preliminär förvärvsanalys	Mkr
<b>Påverkan på likvida medel</b>	
Köpeskillning	91,1
Avgår: förvärvad kassa	-27,9
<b>Påverkan på likvida medel</b>	<b>63,2</b>
<b>Verkligt värde på identifierbara tillgångar och skulder i Citilog på förvärvsdagen</b>	
Anläggningstillgångar	1,0
Varulager	4,1
Kundfordringar	13,8
Övriga fordringar	6,8
Likvida medel	27,9
<b>Totala tillgångar</b>	<b>53,6</b>
Långfristiga skulder	3,5
Leverantörsskulder	1,7
Övriga kortfristiga skulder	15,3
<b>Totala skulder</b>	<b>20,5</b>
<b>Totalt identifierbara nettotillgångar till verkligt värde</b>	<b>33,1</b>
Goodwill	58,0
<b>Köpeskillning</b>	<b>91,1</b>

### 1.2 Axis Stockholmsledet 11 AB

Den 3 februari förvärvade Axis AB 100 procent av aktierna i fastighetsbolaget Axis Stockholmsledet 11 AB (tidigare Sagax Stockholm 11 AB). Syftet med förvärvet var uteslutande att förvärva mark för byggnation av ett nytt huvudkontor i Lund. Det nya huvudkontoret kommer att ligga i anslutning till Axis nuvarande lokaler.

Köpeskillingen uppgick till 38,6 Mkr. I samband med förvärvet amorterades den skuld på 27,0 Mkr som fanns i bolaget. Kostnader i samband med förvärvet har belastat resultatet under 2016 med 0,3 Mkr.

Förvärvsanalys	Mkr
<b>Påverkan på likvida medel</b>	
Köpeskillning	38,6
Tillkommer: amortering av lån	27,0
Avgår: förvärvad kassa	-0,1
<b>Påverkan på likvida medel</b>	<b>65,5</b>
<b>Verkligt värde på identifierbara tillgångar och skulder i Axis Stockholmsledet 11 på förvärvsdagen</b>	
Anläggningstillgångar	65,5
Likvida medel	0,1
<b>Totala tillgångar</b>	<b>65,6</b>
Långfristiga skulder	27,0
<b>Totala skulder</b>	<b>27,0</b>
<b>Totalt identifierbara nettotillgångar till verkligt värde</b>	<b>38,6</b>
<b>Köpeskillning</b>	<b>38,6</b>

### 1.3 2N Telekomunikace a.s.

Den 30 maj 2016 förvärvade Axis Beta AB 100 procent av aktierna i 2N Telekomunikace a.s. och 2N USA LLC. 2N är den ledande aktören inom området IP intercom och är även verksamt inom andra områden såsom IP audio och kommunikationslösningar för hissar. Bolagen har väl etablerade försäljningskanaler, via el- och telekominstallatörer samt hisstillverkare, vilka kommer att komplettera Axis nuvarande globala försäljningskanaler. Tillsammans med 2N kan Axis möta den ökade efterfrågan när det gäller integrerade lösningar inom intercom. En viktig gemensam uppgift är att accelerera övergången från analoga till IP-baserade intercomsystem och utveckla nya möjligheter. Marknaden växer och genom förvärvet kan Axis fortsätta att driva marknadsutvecklingen.

Vid tiden för förvärvet hade 2N 197 anställda. 2015 uppgick 2N-bolagens omsättning till strax över 200 Mkr. 2N:s resultat samt tillgångar och skulder konsolideras från och med den 30 maj 2016.

Förvärvet har påverkat koncernens omsättning med 25 Mkr och rörelseresultatet med -0,4 Mkr under 2016. Kostnader i samband med förvärvet har belastat resultatet under 2016 med 3,9 Mkr.

Köpeskillingen uppgick till 475,9 Mkr, varav 437,8 Mkr betalades kontant vid förvärvstillfället. Resterande del av köpeskillingen kommer att regleras i två delar, varav första hälften ska betalas 12 månader efter förvärvstillfället och andra hälften 24 månader efter förvärvstillfället. Den goodwill som uppstår genom förvärvet hänförs till 2N:s starka ställning på marknaden. Ingen del av förvärvad goodwill förväntas vara skattemässigt avdragsgill.

Preliminär förvärvsanalys	Mkr
<b>Påverkan på likvida medel</b>	
Initial köpeskillning	437,8
Avgår: förvärvad kassa	-20,5
<b>Påverkan på likvida medel</b>	<b>417,3</b>
<b>Verkligt värde på identifierbara tillgångar och skulder i 2N på förvärvsdagen</b>	
Anläggningstillgångar	13,7
Varulager	47,8
Kundfordringar	40,1
Övriga fordringar	2,9
Likvida medel	20,5
<b>Totala tillgångar</b>	<b>125,0</b>
Långfristiga skulder	1,6
Leverantörsskulder	29,3
Övriga kortfristiga skulder	9,0
<b>Totala skulder</b>	<b>39,9</b>
<b>Totalt identifierbara nettotillgångar till verkligt värde</b>	<b>85,1</b>
Goodwill	390,8
<b>Köpeskillning</b>	<b>475,9</b>

## Not 2 Nyckeltal

### 2.1 Definitioner

#### **Avkastning på eget kapital**

Resultat efter finansiella poster med avdrag för full skatt dividerat med genomsnittligt eget kapital.

#### **Avkastning på sysselsatt kapital**

Resultat efter finansiella poster plus finansiella kostnader dividerat med genomsnittligt sysselsatt kapital.

#### **Bruttomarginal**

Bruttovinst i procent av nettoomsättningen.

#### **Nettofordran**

Nettot av räntebärande fordringar och skulder.

#### **Omsättning per anställd**

Nettoomsättning dividerat med genomsnittligt antal anställda.

#### **P/E-tal**

Aktiekurs dividerat med resultat per aktie.

#### **Resultat per aktie**

Årets resultat dividerat med genomsnittligt antal aktier.

#### **Rörelsemarginal**

Rörelseresultat i procent av nettoomsättningen.

#### **Rörelseresultat per anställd**

Rörelseresultat dividerat med genomsnittligt antal anställda.

#### **Soliditet**

Eget kapital i procent av balansomslutningen.

#### **Sysselsatt kapital**

Balansomslutningen minskad med icke räntebärande skulder inklusive latent skatteskuld.

#### **Vinstmarginal**

Resultat före skatt i procent av nettoomsättningen.

### 2.2 Syfte

#### **Avkastning på eget kapital**

Nyckeltalet visar verksamhetens avkastning på ägarnas insatta kapital och är därmed ett mått på hur lönsam koncernen är. Investerare kan jämföra måttet med gällande bankränta eller avkastning från alternativa placeringar. Måttet kan även användas för att jämföra lönsamheten mellan företag i samma bransch.

#### **Avkastning på sysselsatt kapital**

Nyckeltalet visar verksamhetens avkastning på det kapital som ägare och långgivare har ställt till förfogande. Måttet visar således koncernens avkastning, oberoende av finansieringsvalet, och kan användas vid investeringsbedömningar.

#### **Nettofordran**

Nyckeltalet är användbart för användarna av den finansiella rapporten som ett komplement för att bedöma möjlighet till utdelning och strategiska investeringar samt att bedöma koncernens möjligheter att leva upp till finansiella åtaganden.

#### **Omsättning per anställd**

Nyckeltalet visar användarna av de finansiella rapporterna hur effektivt företagets medarbetare bidrar till omsättningen.

#### **PE-tal**

P/E-talet ger en indikation på hur lång tid det kommer att ta innan investerarna får tillbaka sina pengar, förutsatt att vinsterna förblir oförändrade.

#### **Rörelseresultat per anställd**

Nyckeltalet används för att visa hur varje medarbetare bidrar till koncernens rörelseresultat.

#### **Soliditet**

Nyckeltalet visar hur stor andel av tillgångarna som är finansierade med eget kapital. Måttet kan vara av intresse när man ska bedöma koncernens betalningsförmåga på lång sikt.

### 2.3 Avstämning mot finansiella rapporter enligt IFRS

	Q2 2016	Q2 2015	Q1-Q2 2016	Q1-Q2 2015	Helår 2015
<b>Avkastning på eget kapital</b>					
Resultat efter finansiella poster R12	939	717	939	717	881
Full skatt	-207	-158	-207	-158	-194
Resultat efter finansiella poster R12 med avdrag för full skatt	733	559	733	559	687
Genomsnittligt eget kapital	1 842	1 185	1 842	1 185	1 420
	39,8%	47,2%	39,8%	47,2%	48,4%
<b>Avkastning på sysselsatt kapital</b>					
Resultat efter finansiella poster R12	939	717	939	717	881
Finansiella kostnader R12	-1	0	-1	0	-1
Resultat efter finansiella poster R12 plus finansiella kostnader	940	717	940	717	882
Genomsnittligt sysselsatt kapital	1 844	1 212	1 844	1 212	1 420
	51,0%	59,2%	51,0%	59,2%	62,1%
<b>Nettofordran</b>					
Likvida medel	525	667	525	667	1 016
Räntebärande skulder	-4	0	-4	0	0
	521	667	521	667	1 016
<b>Omsättning per anställd</b>					
Nettoomsättning R12	6 994	5 937	6 994	5 937	6 635
Genomsnittligt antal anställda	2 316	2 044	2 240	2 020	2 065
	3,0	2,9	3,1	2,9	3,2
<b>P/E-tal</b>					
Börskurs vid utgången av perioden	334,10	330,20	334,10	330,20	343,40
Resultat per aktie R12	10,11	7,70	10,11	7,70	9,39
	33	43	33	43	37
<b>Rörelseresultat per anställd</b>					
Rörelseresultat R12	940	717	940	717	881
Genomsnittligt antal anställda	2 316	2 044	2 240	2 020	2 065
	0,4	0,4	0,4	0,4	0,4
<b>Soliditet</b>					
Eget kapital	1 942	1 272	1 942	1 272	1 742
Balansomslutning	3 448	2 482	3 448	2 482	3 038
	56,3%	51,2%	56,3%	51,2%	57,3%

Vissa av nyckeltalen såsom bruttomarginal, resultat per aktie, rörelsemarginal och vinstmarginal går enkelt att räkna ut från de finansiella rapporterna. Därmed anses dessa mått avstämda och presenteras ej ovan.

## För ytterligare information kontakta:

Björn Hallerborn, PR & Corporate Communications Manager

Mail: [pressoffice@axis.com](mailto:pressoffice@axis.com)

Tel: +46 (0)46 - 272 18 00

---



Axis AB (publ)

Org.nr. 556241-1065

Emdalavägen 14, 223 69 Lund

Tel: 046 272 18 00

[www.axis.com](http://www.axis.com)

---

Denna rapport innehåller framtidsinriktad information som baseras på Axisledningens nuvarande förväntningar. Även om ledningen bedömer att förväntningarna som framgår av sådan framtidsinriktad information är rimliga, kan ingen garanti lämnas på att dessa förväntningar kommer att visa sig vara korrekta. Följaktligen kan faktiskt framtida utfall variera väsentligt jämfört med vad som framgår i den framtidsinriktade informationen beroende på bland annat förändrade förutsättningar avseende ekonomi, marknad och konkurrens, förändringar i lagkrav och andra politiska åtgärder, variationer i valutakurser och andra faktorer.

Informationen är sådan som Axis offentliggör enligt svensk lag om värdepappersmarknad och/eller svensk lag om handel med finansiella instrument. Informationen lämnades för offentliggörande tisdagen den 12 juli 2016 kl. 08.00.