

# Delårsrapport

## Januari – september 2016



### Tredje kvartalet

- > Nettoomsättningen ökade under tredje kvartalet med 5 procent till 1 997 Mkr (1 906). I lokala valutor ökade nettoomsättningen med 5 procent
- > Rörelseresultatet uppgick till 312 Mkr (389), vilket motsvarar en rörelsemarginal på 15,6 procent (20,4)
- > Resultatet efter skatt uppgick till 233 Mkr (289)
- > Resultatet per aktie uppgick till 3,35 kr (4,16)

### Januari – september

- > Nettoomsättningen ökade under perioden med 9 procent till 5 327 Mkr (4 876). I lokala valutor ökade nettoomsättningen med 10 procent
- > Rörelseresultatet uppgick till 632 Mkr (650), vilket motsvarar en rörelsemarginal på 11,9 procent (13,3)
- > Resultatet efter skatt uppgick till 470 Mkr (476)
- > Resultatet per aktie uppgick till 6,76 kr (6,85)

## VD-kommentar

Efter ett starkt första halvår var tillväxttakten och aktiviteten under tredje kvartalet något svagare. På grund av säsongsmässigt lägre kostnader visade vi emellertid ett bra resultat.

Under tredje kvartalet presenterade vi såväl ny teknik för bättre fokus och bildkvalitet som breddning av vårt erbjudande, exempelvis till att nu även omfatta nätverks högtalare. Det visar på fortsatt hög innovationstakt inom bolaget samt att vi fortsätter vår utveckling med bredare erbjudande och större fokus på helhetslösningar till våra kunder.

Från och med första september i EMEA och första oktober i Nordamerika tog Axis över försäljning, marknadsföring och service av Canons produkter inom nätverksvideo. Marknaden för nätverkskameror fortsätter att visa stor potential. Vi kan nu erbjuda ett bredare utbud av produkter och lösningar till våra kunder.

Slutligen är det positivt att se den starka utvecklingen av de bolag som vi förvärvade under första halvåret, och hur de bidrar till Axis erbjudande. 2N visar fortsatt tillväxt och stärker sin position som marknadsledande inom IP intercom. Citilog och Axis genomför flera gemensamma projekt inom trafikövervakning. Vi ser också hur Cognimatics applikationer passar väl in i Axis erbjudande till detaljhandelssektorn.



Ray Mauritsson  
Verkställande direktör

**Om Axis Communications** Axis erbjuder intelligenta säkerhetslösningar som möjliggör för en smartare och säkrare värld. Som marknadsledare inom nätverksvideo driver Axis branschutvecklingen genom att kontinuerligt lansera innovativa nätverksprodukter, baserade på öppna plattformar, som adderar ökat kundvärde och distribueras i ett globalt partnersätverk. Axis har långsiktiga relationer med partner och erbjuder dem kunskap och banbrytande nätverksprodukter på befintliga och nya marknader. Axis har över 2 500 engagerade anställda i över 50 länder runt om i världen och arbetar med ett globalt nätverk av fler än 80 000 partner. Axis är ett svenskt företag som grundades 1984 och är noterat på NASDAQ Stockholm (AXIS). Mer information om Axis finns på [www.axis.com](http://www.axis.com).





## Händelser under tredje kvartalet

### Axis tar över Canons försäljning av nätverksvideoprodukter

Den 1 september presenterade Axis och Canon en överenskommelse som innebär att Axis tar över försäljning, marknadsföring och service i Nordamerika och EMEA för Canons samlade portfölj av produkter inom nätverksvideo. Förändringen medför att Canons partners och kunder kan dra fördel av Axis kompetens inom marknadsföring, försäljning och service samtidigt som Axis partners och kunder får tillgång till ett bredare utbud av produkter och lösningar.

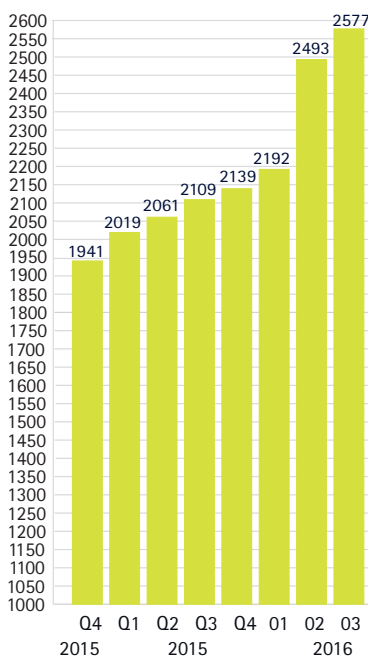


### Nya produkter och lösningar inom nya områden

Det tredje kvartalet präglades av fortsatt innovation. Som ett led i breddningen av Axis erbjudande presenterade bolaget i september två modeller av nätverkshögtalare – AXIS C1004-E Network Cabinet Speaker och AXIS C2005 Network Ceiling Speaker. Högtalarna är främst riktade till detaljhandeln och fungerar som kompletta ljudsystem som kan användas för exempelvis bakgrundsmusik och att spela upp meddelanden.

På kameran sidan presenterade Axis bland annat laserfokusteknik för PTZ-kameror (Pan-Tilt-Zoom). Bakgrunden är att i dåligt ljus kan konventionella kameror behöva tid för att ställa in autofokus. Med hjälp av laser mäts istället avståndet till objektet direkt och precist oavsett ljusförhållande, och kan därmed ge bättre bildkvalitet. Ytterligare ett exempel från tredje kvartalet är AXIS Q1659 som är resultatet av ett tekniksamarbete mellan Axis och Canon. Genom att kombinera Canons EF/EF-S-objektiv med Axis teknik sätts en ny standard för bildkvalitet i nätverkskameror.

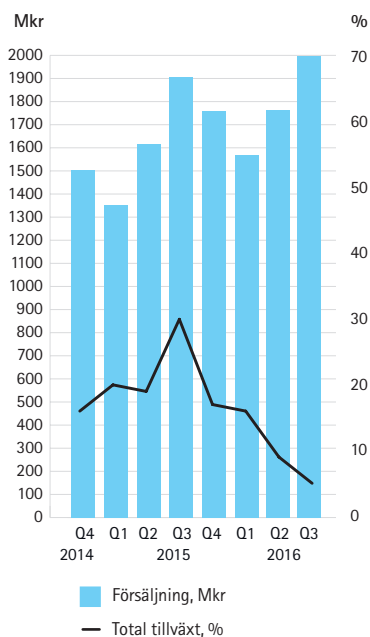
Antal anställda



### 20-årsjubileum för första nätverkskameran

I september 1996 presenterade Axis världens första nätverkskamera och lade därmed grunden för det som skulle komma att bli ett tekniskifte – övergången från analog till IP-baserad videoövervakning. AXIS 200 var den första kameran som kunde kopplas upp mot Internet eller ett intranät, vilket var en utveckling av Axis ursprungliga fokus på att koppla samman skrivare i nätverk. Idag har Axis över 200 nätverkskameramodeller, och har därtill breddat sitt erbjudande med ytterligare IP-baserade lösningar, exempelvis ljudsystem.

## Försäljning



# Kommentarer till resultat- och balansräkning

## Nettoomsättning

### Tredje kvartalet

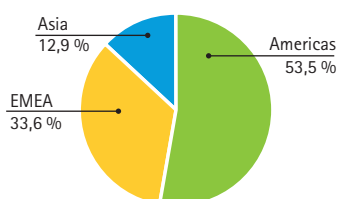
Nettoomsättningen för tredje kvartalet uppgick till 1 997 Mkr (1 906), vilket var en ökning med 5 procent. I lokala valutor var tillväxten 5 procent. Valutaeffekter påverkade omsättningen positivt med 5 Mkr.

Region EMEA:s försäljning uppgick under tredje kvartalet till 671 Mkr (602), motsvarande en tillväxt på 11 procent. I lokal valuta uppgick tillväxten till 12 procent. Med undantag för Mellanöstern, som påverkas negativt av ekonomisk oro och återhållsamhet i investeringar, visade region EMEA en stabil utveckling.

Region Americas försäljning uppgick under tredje kvartalet till 1 069 Mkr (1 085), motsvarande en tillväxt på -1 procent. I lokal valuta uppgick tillväxten till -1 procent. Den amerikanska marknaden har präglats av ett starkt första halvår under 2016. Det tredje kvartalet visade utifrån det perspektivet ett något svagare resultat.

Region Asias försäljning uppgick under tredje kvartalet till 257 Mkr (219), motsvarande en tillväxt på 18 procent. I lokal valuta uppgick tillväxten till 14 procent. Axis fortsätter att stärka lokal närvaro i regionen samt deltar i flera stora projekt inom bland annat city surveillance.

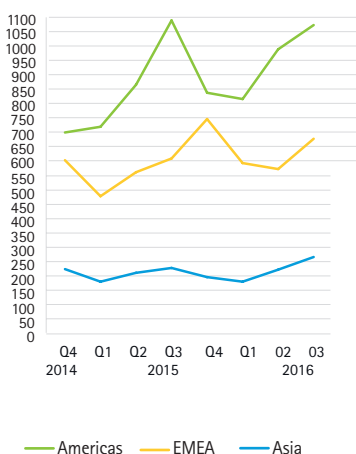
## Försäljning per region Q3 2016



### Januari - september

Nettoomsättningen för perioden januari - september uppgick till 5 327 Mkr (4 876), en ökning med 9 procent i svenska kronor och 10 procent i lokal valuta. Valutaeffekter påverkade omsättningen i perioden negativt med 15 Mkr.

## Försäljning per region, Mkr



Fakturering per produktgrupp (Mkr)	Q3 2016	Q3 2015	Q1-Q3 2016	Q1-Q3 2015	Helår 2015	Q4 15-Q3 16 12 månader
Video	1 864,1	1 885,5	5 125,9	4 840,6	6 579,4	6 864,7
Övrigt	133,1	20,2	201,0	35,7	55,3	220,6
<b>TOTALT</b>	<b>1 997,2</b>	<b>1 905,7</b>	<b>5 326,9</b>	<b>4 876,3</b>	<b>6 634,7</b>	<b>7 085,3</b>

Fakturering per region (Mkr)	Q3 2016	Q3 2015	Q1-Q3 2016	Q1-Q3 2015	Helår 2015	Q4 15-Q3 16 12 månader
EMEA	671,0	602,2	1 821,9	1 626,8	2 366,3	2 561,4
Americas	1 068,9	1 084,8	2 863,0	2 657,7	3 489,7	3 695,0
Asia	257,3	218,7	642,0	591,8	778,7	828,9
<b>TOTALT</b>	<b>1 997,2</b>	<b>1 905,7</b>	<b>5 326,9</b>	<b>4 876,3</b>	<b>6 634,7</b>	<b>7 085,3</b>



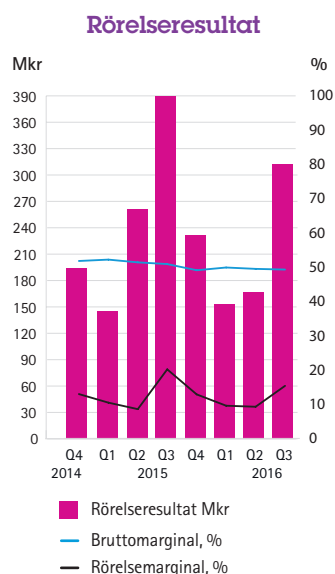
## Resultat

### Tredje kvartalet

För tredje kvartalet uppgick rörelseresultatet till 312 Mkr (389), vilket motsvarar en rörelsemarginal på 15,6 procent (20,4). Rörelsemarginalen är lägre än samma period föregående år, men fortfarande relativt stark. Det förklaras av säsongsmässigt lägre kostnader. Bruttomarginalen uppgick under kvartalet till 49,5 procent (51,1). Resultatet före skatt blev 312 Mkr (389). Resultatet efter skatt uppgick till 233 Mkr (289). Valutakursförändringar påverkade rörelseresultatet positivt med 29 Mkr, jämfört med motsvarande period föregående år.

### Januari – september

Koncernens rörelseresultat uppgick under perioden till 632 Mkr (650), vilket motsvarar en rörelsemarginal på 11,9 procent (13,3). Bruttomarginalen uppgick till 49,8 procent (51,4). Resultatet före skatt var 631 Mkr (649) och resultatet efter skatt 470 Mkr (476). Valutakursförändringar påverkade rörelseresultatet positivt med 40 Mkr, jämfört med föregående år.



Resultaträkning i sammandrag (Mkr)	Q3 2016	Q3 2015	Q1–Q3 2016	Q1–Q3 2015	Helår 2015	Q4 15–Q3 16 12 månader
Nettoomsättning	1 997,2	1 905,7	5 326,9	4 876,3	6 634,7	7 085,3
Bruttovinst	989,4	973,6	2 650,9	2 505,4	3 372,5	3 518,0
Bruttomarginal, %	49,5	51,1	49,8	51,4	50,8	49,7
Rörelseresultat	312,2	388,7	632,1	650,0	881,2	863,3
Rörelsemarginal, %	15,6	20,4	11,9	13,3	13,3	12,2
Resultat före skatt	312,0	388,7	631,4	649,4	880,5	862,5

## Kassaflöde, investeringar och finansiell ställning

Kassaflödet från den löpande verksamheten uppgick för perioden januari – september till 460 Mkr (513). Nettoinvesteringarna uppgick till 756 Mkr (132), varav förvärv uppgick till 600 Mkr (0) och aktiverade utvecklingskostnader till 58 Mkr (61). Axis hade vid periodens utgång 673 Mkr (774) i likvida medel samt icke utnyttjade lånefaciliteter om 50 Mkr (50). Därmed disponerade bolaget totalt 723 Mkr (824) per den 30 september 2016.

## Eget kapital

Koncernens eget kapital uppgick till 2 188 Mkr (1 572). Totalt antal aktier vid årets slut var 69 461 250 (69 461 250). Axis har inga utestående optionsprogram. Koncernens soliditet var 58,0 procent (56,4) per den 30 september 2016.

Koncernens eget kapital i sammandrag (Mkr)	Aktiekapital	Övrigt tillskjutet kapital	Andra reserver	Balanserad vinst	Summa eget kapital
Ingående balans 2015-01-01	0,7	279,2	-15,6	832,8	1 097,1
Summa totalresultat för perioden	-	-	20,4	475,9	496,3
Utdelning	-	-	-	-21,5	-21,5
Utgående balans 2015-09-30	0,7	279,2	4,8	1 287,2	1 571,9
Ingående balans 2016-01-01	0,7	279,2	-1,8	1 463,4	1 741,5
Summa totalresultat för perioden	-	-	21,7	469,6	491,3
Utdelning	-	-	-	-44,5	-44,5
Utgående balans 2016-09-30	0,7	279,2	19,9	1 888,5	2 188,3

## Moderbolaget

Moderbolagets verksamhet är främst inriktad på koncerngemensam förvaltning. Moderbolaget har inga anställda. Under perioden uppgick omsättningen till 86 Mkr (82) och rörelseresultatet till 47 Mkr (-17). Vid periodens utgång uppgick likvida medel till 123 Mkr (312) och upplåningen var 0 Mkr (0). Investeringar i moderbolaget uppgick till 68 Mkr (0) under perioden.



## Utsikter

Aktiviteten på marknaden och tillströmningen av nya projekt gör att Axis syn på marketens nuvarande tillväxttakt är oförändrad. En viktig faktor för fortsatt stark tillväxt är ökad penetration i installationer för mindre system samt på tillväxtmarknader. För att möta efterfrågan på marknaden samt behålla positionen som marknadsledande leverantör av nätverksbaserade videolösningar kommer Axis att fortsätta utveckla och lansera ett stort antal innovativa produkter, vidareutveckla partnernetverket, rekrytera mer personal samt fortsätta expandera globalt.

## Övrigt

### Risker och osäkerhetsfaktorer

I Axis verksamhet finns ett antal risker och osäkerhetsfaktorer, vilka omnämns i årsredovisningen för 2015. Inga väsentliga nya risker har tillkommit under 2016.

### Redovisningsprinciper

Koncernredovisningen i denna delårsrapport har upprättats i enlighet med International Financial Reporting Standards (IFRS), såsom de antagits av EU. Moderbolagets redovisning har upprättats enligt årsredovisningslagen och Rådet för finansiell rapportering RFR 2, Redovisning för juridiska personer. Delårsrapporten har upprättats i enlighet med IAS 34, Delårsrapportering. De redovisnings- och värderingsprinciper samt bedömningsgrunder som tillämpades i årsredovisningen för 2015 har använts även i denna delårsrapport. Inga nya eller omarbetade IFRS, som trätt i kraft 2016, har haft någon betydande påverkan på koncernen.

### Årsstämma

Axis årsstämma kommer att äga rum torsdagen den 20 april 2017 kl. 15.00 i bolagets lokaler på Edison Park, Emdalavägen 14, Lund.

### Axis aktie

Bolagets aktie är noterad på NASDAQ Stockholm på listan Large Cap under symbolen AXIS. Axis aktie hade en omsättning under perioden januari - september 2016 på 1 384 026 aktier, vilket gav en genomsnittlig omsättning på 7 362 aktier per börsdag till ett värde av 2 501 140 SEK. Snittkurs för aktien under perioden var 350 SEK.

### Rapporttillfällen

Under verksamhetsåret 2017 kommer Axis att rapportera vid följande tillfällen:

Bokslutskommuniké: 27 januari

Tremånadersrapport: 21 april

Halvårsrapport: 12 juli

Niomånadersrapport: 20 oktober

Lund den 20 oktober 2016

Ray Mauritsson  
Verkställande direktör



# Revisors granskningsrapport

Axis AB (publ), org.nr 556241-1065

Till styrelsen för Axis AB (publ)

## Inledning

Vi har utfört en översiktlig granskning av den finansiella delårsinformationen i sammandrag (delårsrapporten) för Axis AB (publ) per 30 september 2016 och den niomånadersperiod som slutade per detta datum. Det är styrelsen och verkställande direktören som har ansvaret för att upprätta och presentera denna delårsrapport i enlighet med IAS 34 och årsredovisningslagen. Vårt ansvar är att uttala en slutsats om denna delårsrapport grundad på vår översiktliga granskning.

## Den översiktliga granskningens inriktning och omfattning

Vi har utfört vår översiktliga granskning i enlighet med International Standard on Review Engagements ISRE 2410 Översiktlig granskning av finansiell delårsinformation utförd av företagets valda revisor. En översiktlig granskning består av att göra förfrågningar, i första hand till personer som är ansvariga för finansiella frågor och redovisningsfrågor, att utföra analytisk granskning och att vidta andra översiktliga granskningsåtgärder. En översiktlig granskning har en annan inriktning och en betydligt mindre omfattning jämfört med den inriktning och omfattning som en revision enligt International Standards on Auditing och god revisionssed i övrigt har.

De granskningsåtgärder som vidtas vid en översiktlig granskning gör det inte möjligt för oss att skaffa oss en sådan säkerhet att vi blir medvetna om alla viktiga omständigheter som skulle kunna ha blivit identifierade om en revision utförts. Den uttalade slutsatsen grundad på en översiktlig granskning har därför inte den säkerhet som en uttalad slutsats grundad på en revision har.

## Slutsats

Grundat på vår översiktliga granskning har det inte kommit fram några omständigheter som ger oss anledning att anse att delårsrapporten inte, i allt väsentligt, är upprättad för koncernens del i enlighet med IAS 34 och årsredovisningslagen samt för moderbolagets del i enlighet med årsredovisningslagen.

## Övriga upplysningar

Översiktlig granskning av delårsrapporten per den 30 september 2015 har utförts av en annan revisor som lämnat en granskningsrapport daterad 15 oktober 2015 med en omodifierad slutsats.

Malmö den 20 oktober 2016

Ernst & Young AB

Johan Thuresson

Auktoriserad revisor

## Koncernens totalresultat

(Mkr)	Q3 2016	Q3 2015	Q1-Q3 2016	Q1-Q3 2015	Helår 2015	Q4 15-Q3 16 12 månader
Nettoomsättning	1 997,2	1 905,7	5 326,9	4 876,3	6 634,7	7 085,3
Kostnad för sålda varor och tjänster	-1 007,8	-932,1	-2 676,0	-2 370,9	-3 262,2	-3 567,3
<b>Bruttovinst</b>	<b>989,4</b>	<b>973,6</b>	<b>2 650,9</b>	<b>2 505,4</b>	<b>3 372,5</b>	<b>3 518,0</b>
Andra intäkter och värdeförändringar	15,0	-26,2	46,0	-25,8	-32,6	39,2
Försäljnings- och marknadsföringskostnader	-335,2	-280,9	-971,1	-875,2	-1 180,8	-1 276,7
Administrationskostnader	-65,1	-52,5	-213,3	-230,4	-292,2	-275,1
Forsknings- och utvecklingskostnader	-291,9	-225,3	-880,4	-724,0	-985,7	-1 142,1
<b>Rörelseresultat *</b>	<b>312,2</b>	<b>388,7</b>	<b>632,1</b>	<b>650,0</b>	<b>881,2</b>	<b>863,3</b>
Finansnetto	-0,2	0,0	-0,7	-0,6	-0,7	-0,8
<b>Resultat före skatt</b>	<b>312,0</b>	<b>388,7</b>	<b>631,4</b>	<b>649,4</b>	<b>880,5</b>	<b>862,5</b>
Skatt	-79,1	-99,5	-161,8	-173,5	-228,4	-216,7
<b>Periodens resultat</b>	<b>232,9</b>	<b>289,2</b>	<b>469,6</b>	<b>475,9</b>	<b>652,1</b>	<b>645,8</b>
Övrigt totalresultat						
Poster som senare kan komma att omföras till resultaträkningen						
Valutakursdifferenser	13,4	10,9	21,7	20,4	13,8	15,1
<b>Övrigt totalresultat för perioden, netto efter skatt</b>	<b>13,4</b>	<b>10,9</b>	<b>21,7</b>	<b>20,4</b>	<b>13,8</b>	<b>15,1</b>
<b>Summa totalresultat för perioden</b>	<b>246,3</b>	<b>300,1</b>	<b>491,3</b>	<b>496,3</b>	<b>665,9</b>	<b>660,9</b>
Summa totalresultat hänförligt till:						
Moderbolagets aktieägare	246,3	300,1	491,3	496,3	665,9	660,9
Periodens resultat per aktie, kr	3,35	4,16	6,76	6,85	9,39	9,30
Antal aktier, genomsnitt, tusental	69 461	69 461	69 461	69 461	69 461	69 461

\*Nettoeffekter av valutaförändringar i underliggande fordringar och skulder i utländsk valuta har påverkat rörelseresultatet positivt med 14 Mkr (negativt 26 Mkr) för tredje kvartalet och positivt med 44 Mkr (negativt 25 Mkr) för perioden januari - september.

## Koncernens kassaflödesanalys i sammandrag

(Mkr)	Q3 2016	Q3 2015	Q1-Q3 2016	Q1-Q3 2015	Helår 2015	Q4 15-Q3 16 12 månader
Kassaflöde från den löpande verksamheten före förändring av rörelsekapital	292,9	399,6	510,4	621,0	860,1	749,5
Förändring av rörelsekapital	-76,0	-253,3	-50,5	-108,5	-56,9	1,1
Kassaflöde från den löpande verksamheten	216,9	146,3	459,9	512,5	803,2	750,6
Kassaflöde från investeringsverksamheten	-68,0	-39,8	-755,6	-132,0	-180,5	-804,1
Kassaflöde från finansieringsverksamheten	-0,4	0,0	-46,9	-21,5	-21,5	-46,9
<b>Periodens kassaflöde</b>	<b>148,5</b>	<b>106,5</b>	<b>-342,6</b>	<b>359,0</b>	<b>601,2</b>	<b>-100,4</b>
Likvida medel vid periodens början	524,7	667,1	1 015,8	414,6	414,6	773,6
Likvida medel vid periodens slut	673,2	773,6	673,2	773,6	1 015,8	673,2

## Koncernens balansräkning i sammandrag

(Mkr)	2016-09-30	2015-09-30	2015-12-31
Anläggningstillgångar*	1 119,3	429,8	452,9
Varulager	1 119,8	875,9	1 022,2
Kundfordringar**	643,2	592,7	423,0
Övriga fordringar	216,0	117,4	124,4
Likvida medel	673,2	773,6	1 015,8
<b>Summa</b>	<b>3 771,5</b>	<b>2 789,4</b>	<b>3 038,3</b>
Eget kapital	2 188,3	1 571,9	1 741,5
Långfristiga skulder*	317,6	229,5	282,2
Leverantörsskulder	614,0	486,5	532,9
Övriga kortfristiga skulder	651,6	501,5	481,7
<b>Summa</b>	<b>3 771,5</b>	<b>2 789,4</b>	<b>3 038,3</b>

\* Uppskjutet skatt har omklassificerats från långfristiga skulder till anläggningstillgångar med 35 Mkr för 2015-09-30 och med 39 Mkr för 2015-12-31.

\*\*I posten ingår fordringar på kontraktstillverkare med 7 Mkr (2015-09-30: 5 Mkr ; 2015-12-31: 6 Mkr).

## Nyckeltal (se not 2)

	Q3 2016	Q3 2015	Q1-Q3 2016	Q1-Q3 2015	Helår 2015
Nettoomsättningstillväxt (%)	4,8	30,3	9,2	23,6	21,7
Bruttomarginal (%)	49,5	51,1	49,8	51,4	50,8
Rörelsemarginal (%)	15,6	20,4	11,9	13,3	13,3
Vinstmarginal (%)	15,6	20,4	11,9	13,3	13,3
Avskrivningar (Mkr) *	120	99	120	99	104
Eget kapital (Mkr)	2 188	1 572	2 188	1 572	1 742
Soliditet (%)	58,0	56,4	58,0	56,4	57,3
Balansomslutning (Mkr)**	3 772	2 789	3 772	2 789	3 038
Räntebärande skulder (Mkr)	3	0	3	0	0
Nettofordran (Mkr)	670	774	670	774	1 016
Sysselsatt kapital (Mkr)	2 192	1 572	2 192	1 572	1 742
Avkastning på sysselsatt kapital (%)*	43,9	64,0	43,9	64,0	62,1
Avkastning på eget kapital (%)*	34,2	49,8	34,2	49,8	48,4
Antal anställda (genomsnitt för perioden)	2 545	2 082	2 342	2 040	2 065
Omsättning per anställd (Mkr) *	2,8	3,1	3,0	3,1	3,2
Rörelseresultat per anställd (Mkr) *	0,3	0,4	0,4	0,4	0,4

\*Nyckeltalen har i förekommande fall omräknats till rullande 12 månadersvärden.

\*\*Jämförelsetalen för balansomslutning har korrigerats till följd av en omklassificering av uppskjuten skatt. Detta har medfört att vissa andra nyckeltal, exempelvis soliditet, har korrigerats för jämförelseperioderna.

## Data per aktie

	2016-09-30	2015-09-30	2015-12-31
Börskurs vid utgången av perioden, kr	384,90	345,70	343,40
Utdelning, kr	0,64	0,31	0,31
P/E-tal*	41	38	37
Resultat per aktie, kr	6,76	6,85	9,39
Antal aktier, genomsnitt, tusental	69 461	69 461	69 461
Antal utestående aktier, tusental	69 461	69 461	69 461

\*P/E-talet har omräknats till rullande 12 månadersvärde.



## Kvartalsdata

Fakturering per produktgrupp (Mkr)	Q3 2016	Q2 2016	Q1 2016	Q4 2015	Q3 2015	Q2 2015	Q1 2015	Q4 2014	Q3 2014	Q2 2014	Q1 2014	Q4 2013
Video	1 864,1	1 714,9	1 546,9	1 738,8	1 885,5	1 607,6	1 347,5	1 496,2	1 458,3	1 354,0	1 121,2	1 296,6
Övrigt	133,1	47,8	20,1	19,6	20,2	8,7	6,8	7,6	3,8	0,7	7,9	1,9
<b>TOTALT</b>	<b>1 997,2</b>	<b>1 762,7</b>	<b>1 567,0</b>	<b>1 758,4</b>	<b>1 905,7</b>	<b>1 616,3</b>	<b>1 354,3</b>	<b>1 503,8</b>	<b>1 462,1</b>	<b>1 354,7</b>	<b>1 129,1</b>	<b>1 298,5</b>

Fakturering per region (Mkr)	Q3 2016	Q2 2016	Q1 2016	Q4 2015	Q3 2015	Q2 2015	Q1 2015	Q4 2014	Q3 2014	Q2 2014	Q1 2014	Q4 2013
EMEA	671,0	565,2	585,7	739,5	602,2	554,2	470,4	596,1	522,9	478,7	401,5	537,1
Americas	1 068,9	984,1	810,0	832,0	1 084,8	859,9	713,0	692,7	758,2	700,4	591,4	580,0
Asia	257,3	213,4	171,3	186,9	218,7	202,2	170,9	215,0	181,0	175,6	136,2	181,4
<b>TOTALT</b>	<b>1 997,2</b>	<b>1 762,7</b>	<b>1 567,0</b>	<b>1 758,4</b>	<b>1 905,7</b>	<b>1 616,3</b>	<b>1 354,3</b>	<b>1 503,8</b>	<b>1 462,1</b>	<b>1 354,7</b>	<b>1 129,1</b>	<b>1 298,5</b>

	Q3 2016	Q2 2016	Q1 2016	Q4 2015	Q3 2015	Q2 2015	Q1 2015	Q4 2014	Q3 2014	Q2 2014	Q1 2014	Q4 2013
Nettoomsättningsstillväxt (%)	4,8	9,1	15,7	16,9	30,3	19,3	19,9	15,8	10,6	21,6	15,0	10,1
Bruttovinst (Mkr)	989,4	876,0	785,5	867,1	973,6	821,7	710,1	784,4	760,9	706,9	569,8	660,6
Bruttomarginal (%)	49,5	49,7	50,1	49,3	51,1	50,8	52,4	52,2	52,0	52,2	50,5	50,9
Rörelseresultat (Mkr)	312,2	166,8	153,1	231,2	388,7	116,5	144,8	199,2	256,5	187,6	72,1	166,0
Rörelsemarginal (%)	15,6	9,5	9,8	13,1	20,4	7,2	10,7	13,2	17,5	13,8	6,4	12,8

## Moderbolagets resultaträkning

(Mkr)	Q1-Q3 2016	Q1-Q3 2015	Helår 2015
Nettoomsättning	85,5	81,5	108,3
Bruttovinst	85,5	81,5	108,3
Administrationskostnader	-38,9	-98,6	-110,2
Rörelseresultat	46,6	-17,1	-1,9
Finansiella intäkter	0,5	4,3	0,5
Finansiella kostnader	-11,2	-1,0	-3,2
Resultat efter finansiella poster	35,9	-13,8	-4,6
Bokslutsdispositioner	-	-	614,4
Skatt	-7,9	-	-135,1
Periodens resultat	28,0	-13,8	474,7

## Moderbolagets balansräkning i sammandrag

(Mkr)	2016-09-30	2015-09-30	2015-12-31
Anläggningstillgångar	72,1	6,1	5,5
Kortfristiga fordringar hos koncernbolag	1 448,3	641,6	1 168,8
Kundfordringar och andra fordringar	1,7	4,1	2,3
Skattefordringar	74,2	76,2	0,0
Likvida medel	123,2	311,6	578,2
<b>Summa</b>	<b>1 719,5</b>	<b>1 039,6</b>	<b>1 754,8</b>
Eget kapital	860,2	388,1	876,6
Obeskattade reserver	843,5	637,9	843,5
Kortfristiga skulder till koncernbolag	0,9	0,8	1,0
Kortfristiga skulder	14,9	12,8	33,7
<b>Summa</b>	<b>1 719,5</b>	<b>1 039,6</b>	<b>1 754,8</b>

## NOT 1 Rörelseförvärv

Nedan framgår de signifikanta rörelseförvärv som koncernen har genomfört under året.

### 1.1 Citilog SA

Den 31 januari 2016 förvärvade Axis Communications AB 100 % av aktierna i Citilog SA, en ledande leverantör av övervakningslösningar till transportsektorn. I och med förvärvet breddar Axis sin produktportfölj med beprövade videoanalysverktyg för transportövervakning. Koncernen kan därmed erbjuda en mer komplett trafiklösning, vilket medför ökade möjligheter på den snabbt växande marknaden för avancerad trafikanalys.

Vid tiden för förvärvet hade Citilog 29 anställda. Räkenskapsåret som avslutades den 31 mars 2016 uppgick Citilog-koncernens omsättning till cirka 50 Mkr.

Citilogs resultat samt tillgångar och skulder konsolideras från och med den 31 januari 2016. Förvärvet har påverkat koncernens omsättning med 39 Mkr och rörelseresultatet med 3 Mkr under 2016. Kostnader i samband med förvärvet har belastat resultatet under 2016 med 3,9 Mkr.

Köpeskillingen uppgick till 91,1 Mkr och betalades kontant. Den goodwill som uppstår genom förvärvet hänförs till Citilogs starka ställning på marknaden. Ingen del av förvärvad goodwill förväntas vara skattemässigt avdragsgill.

Förvärvsanalys	Mkr
<b>Påverkan på likvida medel</b>	
Köpeskillning	91,1
Avgår: förvärvad kassa	-28,0
<b>Påverkan på likvida medel</b>	<b>63,1</b>
<b>Verkligt värde på identifierbara tillgångar och skulder i Citilog på förvärvsdagen</b>	
Anläggningstillgångar	49,3
Varulager	4,1
Kundfordringar	16,4
Övriga fordringar	4,0
Likvida medel	28,0
<b>Totala tillgångar</b>	<b>101,8</b>
Långfristiga skulder	15,3
Leverantörsskulder	3,9
Övriga kortfristiga skulder	8,3
<b>Totala skulder</b>	<b>27,5</b>
<b>Totalt identifierbara nettotillgångar till verkligt värde</b>	<b>74,3</b>
Goodwill	16,8
<b>Köpeskillning</b>	<b>91,1</b>

### 1.2 Axis Stockholmsledet 11 AB

Den 3 februari förvärvade Axis AB 100 % av aktierna i fastighetsbolaget Axis Stockholmsledet 11 AB (tidigare Sagax Stockholm 11 AB). Syftet med förvärvet var uteslutande att förvärva mark för byggnation av ett nytt huvudkontor i Lund. Det nya huvudkontoret kommer att ligga i anslutning till Axis nuvarande lokaler.

Köpeskillingen uppgick till 38,6 Mkr. I samband med förvärvet amorterades den skuld på 27,0 Mkr som fanns i bolaget. Kostnader i samband med förvärvet har belastat resultatet under 2016 med 0,3 Mkr.

Förvärvsanalys	Mkr
<b>Påverkan på likvida medel</b>	
Köpeskillning	38,6
Tillkommer: amortering av lån	27,0
Avgår: förvärvad kassa	-0,1
<b>Påverkan på likvida medel</b>	<b>65,5</b>
<b>Verkligt värde på identifierbara tillgångar och skulder i Axis Stockholmsledet 11 på förvärvsdagen</b>	
Anläggningstillgångar	65,5
Likvida medel	0,1
<b>Totala tillgångar</b>	<b>65,6</b>
Långfristiga skulder	27,0
<b>Totala skulder</b>	<b>27,0</b>
<b>Totalt identifierbara nettotillgångar till verkligt värde</b>	<b>38,6</b>
<b>Köpeskillning</b>	<b>38,6</b>

### 1.3 2N Telekomunikace a.s.

Den 30 maj 2016 förvärvade Axis Beta AB 100 % av aktierna i 2N TELEKOMUNIKACE a.s. och 2N USA LLC. 2N är den ledande aktören inom området IP intercom och är även verksam inom andra områden såsom IP audio och kommunikationslösningar för hissar. Bolagen har väl etablerade försäljningskanaler, via el- och telekominstallatörer samt hisstillverkare, vilka kommer att komplettera Axis nuvarande globala försäljningskanaler. Tillsammans med 2N kan Axis möta den ökade efterfrågan när det gäller integrerade lösningar baserade på öppna standards som levererar ökad säkerhet. En viktig gemensam uppgift är att accelerera övergången från analoga till IP-baserade intercomsystem och utveckla nya möjligheter. Marknaden växer och genom förvärvet kan Axis fortsätta att driva marknadsutvecklingen.

Vid tiden för förvärvet hade 2N 197 anställda. 2015 uppgick 2N-bolagens omsättning till strax över 200 Mkr.

2N:s resultat samt tillgångar och skulder konsolideras från och med den 30 maj 2016. Förvärvet har påverkat koncernens omsättning med 91 Mkr och rörelseresultatet med 7 Mkr under 2016. Kostnader i samband med förvärvet har belastat resultatet under 2016 med 4,2 Mkr.

Köpeskillingen uppgick till 475,9 Mkr, varav 437,8 Mkr betalades kontant vid förvärvstillfället. Resterande del av köpeskillingen kommer att regleras i två delar, varav första hälften ska betalas 12 månader efter förvärvstillfället och andra hälften 24 månader efter förvärvstillfället. Den goodwill som uppstår genom förvärvet hänförs till 2N:s starka ställning på marknaden. Ingen del av förvärvad goodwill förväntas vara skattemässigt avdragsgill.

Preliminär förvärvsanalys*	Mkr
<b>Påverkan på likvida medel</b>	
Initial köpeskillning	437,8
Avgår: förvärvad kassa	-20,5
<b>Påverkan på likvida medel</b>	<b>417,3</b>
<b>Verkligt värde på identifierbara tillgångar och skulder i 2N på förvärvsdagen</b>	
Anläggningstillgångar	13,7
Varulager	47,8
Kundfordringar	40,1
Övriga fordringar	2,9
Likvida medel	20,5
<b>Totala tillgångar</b>	<b>125,0</b>
Leverantörsskulder	29,3
Övriga kortfristiga skulder	10,4
<b>Totala skulder</b>	<b>39,7</b>
<b>Totalt identifierbara nettotillgångar till verkligt värde</b>	<b>85,3</b>
Goodwill	390,6
<b>Köpeskillning</b>	<b>475,9</b>

\*I avvaktan på slutlig förvärvsanalys har samtliga övervärden allokerats till goodwill.

## NOT 2 Nyckeltal

### 2.1 Definitioner

#### Avkastning på eget kapital

Resultat efter finansiella poster med avdrag för full skatt dividerat med genomsnittligt eget kapital.

#### Avkastning på sysselsatt kapital

Resultat efter finansiella poster plus finansiella kostnader dividerat med genomsnittligt sysselsatt kapital.

#### Bruttomarginal

Bruttovinst i procent av nettoomsättningen.

#### Nettofordran

Nettot av räntebärande fordringar och skulder.

#### Omsättning per anställd

Nettoomsättning dividerat med genomsnittligt antal anställda.

#### P/E-tal

Aktiekurs dividerat med resultat per aktie.

#### Resultat per aktie

Årets resultat dividerat med genomsnittligt antal aktier.

#### Rörelsemarginal

Rörelseresultat i procent av nettoomsättningen.

#### Rörelseresultat per anställd

Rörelseresultat dividerat med genomsnittligt antal anställda.

#### Soliditet

Eget kapital i procent av balansomslutningen.

#### Sysselsatt kapital

Balansomslutningen minskad med icke räntebärande skulder inklusive latent skatteskuld.

#### Vinstmarginal

Resultat före skatt i procent av nettoomsättningen.

### 2.2 Syfte

#### Avkastning på eget kapital

Nyckeltalet visar verksamhetens avkastning på ägarnas insatta kapital och är därmed ett mått på hur lönsam koncernen är. Investerare kan jämföra måttet med gällande bankränta eller avkastning från alternativa placeringar. Måttet kan även användas för att jämföra lönsamheten mellan företag i samma bransch.

#### Avkastning på sysselsatt kapital

Nyckeltalet visar verksamhetens avkastning på det kapital som ägare och långivare har ställt till förfogande. Måttet visar således koncernens avkastning, oberoende av finansieringsvalet, och kan användas vid investeringsbedömningar.

#### Nettofordran

Nyckeltalet är användbart för användarna av den finansiella rapporten som ett komplement för att bedöma möjlighet till utdelning och strategiska investeringar samt att bedöma koncernens möjligheter att leva upp till finansiella åtaganden.

#### Omsättning per anställd

Nyckeltalet visar användarna av de finansiella rapporterna hur effektivt företagets medarbetare bidrar till omsättningen.

#### PE-tal

P/E-talet ger en indikation på hur lång tid det kommer att ta innan investerarna får tillbaka sina pengar, förutsatt att vinsterna förblir oförändrade.

#### Rörelseresultat per anställd

Nyckeltalet används för att visa hur varje medarbetare bidrar till koncernens rörelseresultat.

#### Soliditet

Nyckeltalet visar hur stor andel av tillgångarna som är finansierade med eget kapital. Måttet kan vara av intresse när man ska bedöma koncernens betalningsförmåga på lång sikt.

### 2.3 Avstämning mot finansiella rapporter enligt IFRS

	Q3 2016	Q3 2015	Q1-Q3 2016	Q1-Q3 2015	Helår 2015
<b>Avkastning på eget kapital</b>					
Resultat efter finansiella poster R12	863	852	863	852	881
Full skatt	-190	-188	-190	-188	-194
Resultat efter finansiella poster R12 med avdrag för full skatt	673	665	673	665	687
Genomsnittligt eget kapital	1 965	1 335	1 965	1 335	1 420
	34,2%	49,8%	34,2%	49,8%	48,4%
<b>Avkastning på sysselsatt kapital</b>					
Resultat efter finansiella poster R12	863	852	863	852	881
Finansiella kostnader R12	-1	-2	-1	-2	-1
Resultat efter finansiella poster R12 plus finansiella kostnader	864	854	864	854	882
Genomsnittligt sysselsatt kapital	1 967	1 335	1 967	1 335	1 420
	43,9%	64,0%	43,9%	64,0%	62,1%
<b>Nettofordran</b>					
Likvida medel	673	774	673	774	1 016
Räntebärande skulder	-3	0	-3	0	0
	670	774	670	774	1 016
<b>Omsättning per anställd</b>					
Nettoomsättning R12	7 085	6 380	7 085	6 380	6 635
Genomsnittligt antal anställda	2 545	2 082	2 342	2 040	2 065
	2,8	3,1	3,0	3,1	3,2
<b>P/E-tal</b>					
Börskurs vid utgången av perioden	384,90	345,70	384,90	345,70	343,40
Resultat per aktie R12	9,30	9,09	9,30	9,09	9,39
	41	38	41	38	37
<b>Rörelseresultat per anställd</b>					
Rörelseresultat R12	863	849	863	849	881
Genomsnittligt antal anställda	2 545	2 082	2 342	2 040	2 065
	0,3	0,4	0,4	0,4	0,4
<b>Soliditet</b>					
Eget kapital	2 188	1 572	2 188	1 572	1 742
Balansomslutning	3 772	2 789	3 772	2 789	3 038
	58,0%	56,4%	58,0%	56,4%	57,3%

Vissa av nyckeltalen såsom bruttomarginal, resultat per aktie, rörelsemarginal och vinstmarginal går enkelt att räkna ut från de finansiella rapporterna. Därmed anses dessa mått avstämda och presenteras ej ovan.

## För ytterligare information kontakta:

Björn Hallerborn, PR & Corporate Communications Manager

Mail: [pressoffice@axis.com](mailto:pressoffice@axis.com)

Tel: 046 - 272 18 00

---



Axis AB (publ)

Org.nr. 556241-1065

Emdalavägen 14, 223 69 Lund

Tel: 046 272 18 00

[www.axis.com](http://www.axis.com)

---

Denna rapport innehåller framtidsinriktad information som baseras på Axisledningens nuvarande förväntningar. Även om ledningen bedömer att förväntningarna som framgår av sådan framtidsinriktad information är rimliga, kan ingen garanti lämnas på att dessa förväntningar kommer att visa sig vara korrekta. Följaktligen kan faktiskt framtida utfall variera väsentligt jämfört med vad som framgår i den framtidsinriktade informationen beroende på bl.a. förändrade förutsättningar avseende ekonomi, marknad och konkurrens, förändringar i lagkrav och andra politiska åtgärder, variationer i valutakurser och andra faktorer.

Informationen är sådan som Axis offentliggör enligt svensk lag om värdepappersmarknad och/eller svensk lag om handel med finansiella instrument. Informationen lämnades för offentliggörande torsdagen den 20 oktober 2016 kl. 08.00.